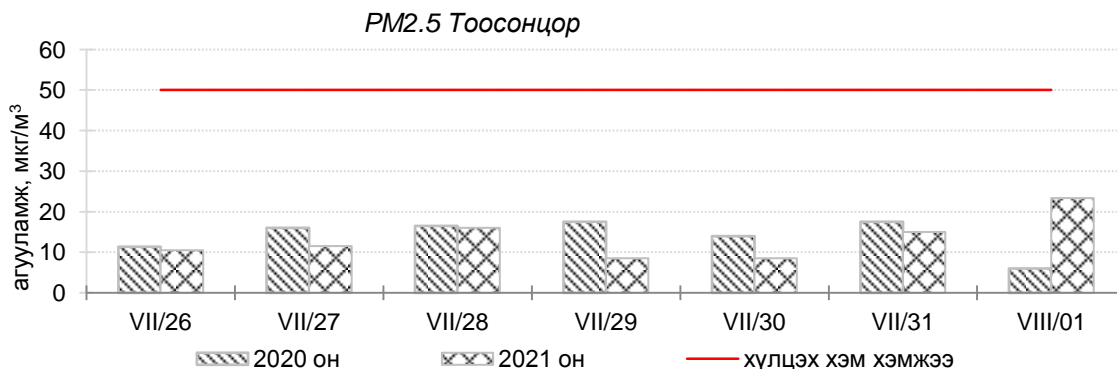
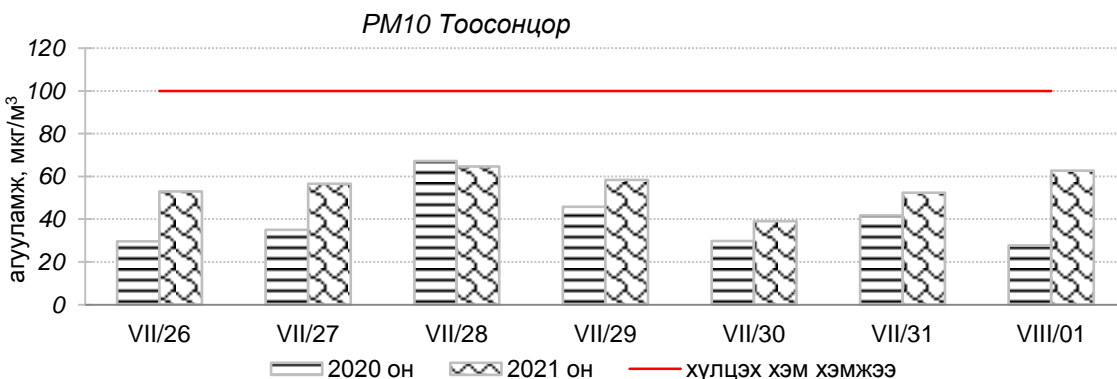
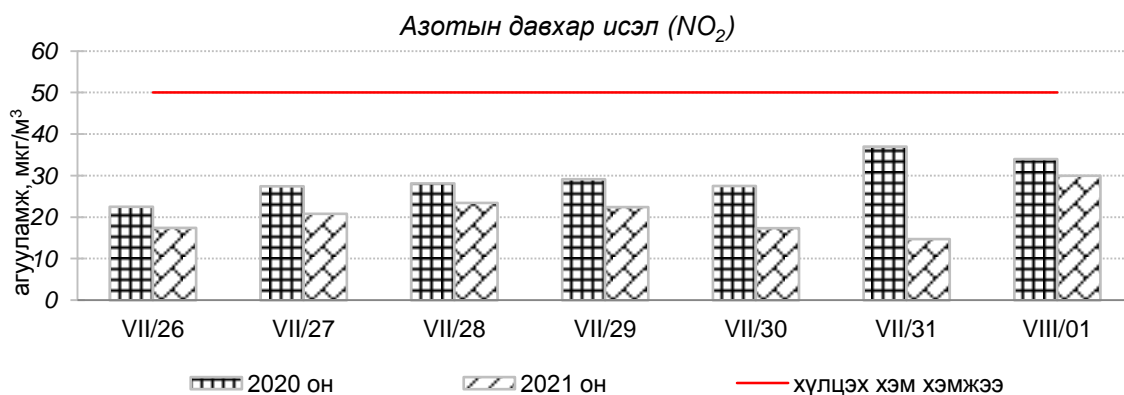
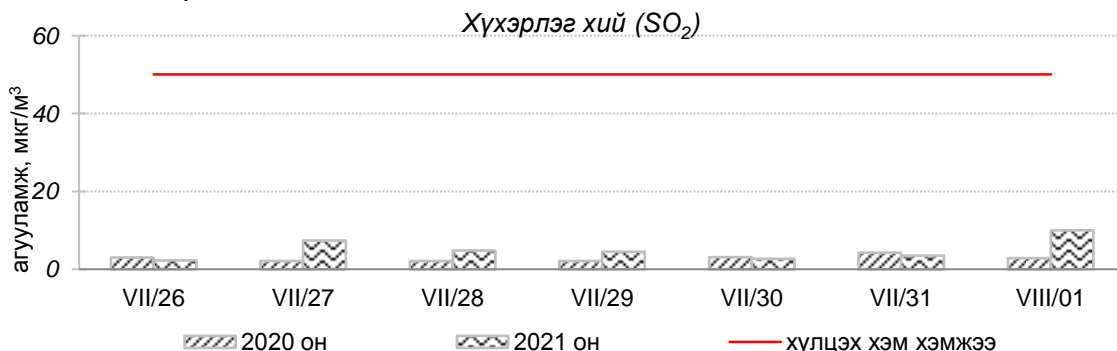


**Улаанбаатар хотын агаарын чанарын өнгөрсөн 7 хоногийн мэдээ
/2021 оны 7 дугаар сарын 26-аас 8 дугаар сарын 1-ний өдөр/**

Улаанбаатар хотын агаарт түгээмэл бохирдуулах бодис хүхэрлэг хий /SO₂/, азотын давхар исэл /NO₂/, тоосонцор /PM₁₀, PM_{2.5}/, нүүрстөрөгчийн дутуу исэл /CO/, озон /O₃/-ы агууламжийг тодорхойллоо.



Улаанбаатар хотын өнгөрсөн 7 хоногийн агаарын чанар,
2021 оны 7 дугаар сарын 26-аас 8 дугаар сарын 1-ний өдөр
/2020 оны мөн үетэй харьцуулснаар/

№	Бохирдуулах бодисын нэр	MNS 4585:2016	7 хоногийн дундаж агууламж		24 цагийн дунджийн хамгийн их агууламж	
		Хүлцэх агууламж	2020 он	2021 он	2020 он	2021 он
1	Хүхэрлэг хий (SO ₂)	50 мкг/м ³	3 мкг/м ³	5 мкг/м ³	17 мкг/м ³	27 мкг/м ³
2	Азотын давхар исэл (NO ₂)	50 мкг/м ³	29 мкг/м ³	21 мкг/м ³	80 мкг/м ³	49 мкг/м ³
3	PM10 Тоосонцор	100 мкг/м ³	39 мкг/м ³	55 мкг/м ³	157 мкг/м ³	146 мкг/м ³
4	PM2.5 Тоосонцор	50 мкг/м ³	14 мкг/м ³	14 мкг/м ³	30 мкг/м ³	46 мкг/м ³
5	Нүүрстөрөгчийн дутуу исэл (CO)	10000 мкг/м ³	849 мкг/м ³	449 мкг/м ³	2241 мкг/м ³	2465 мкг/м ³
6	Озон (O ₃)	100 мкг/м ³	37 мкг/м ³	39 мкг/м ³	65 мкг/м ³	90 мкг/м ³

Улаанбаатар хотын өнгөрсөн 7 хоногийн цаг агаар,
2021 оны 7 дугаар сарын 26-аас 8 дугаар сарын 1-ний өдөр
/2020 оны мөн үетэй харьцуулснаар/

№	Цаг агаарын үзүүлэлт	2020 он	2021 он	Тайлбар
1	Дундаж температур, °C	18.0 °C	18.6 °C	0.6 °C-аар их
2	Салхины дундаж хурд, м/с	1.7 м/с	2.6 м/с	0.9 м/с-ээр их
3	Хур тунадасны хэмжээ, мм	14.8 мм	0.0 мм	хур тунадасгүй

Улаанбаатар хотын агаарын чанарын индексийн мэдээ
/2021 оны 7 дугаар сарын 26-аас 8 дугаар сарын 1-ний өдөр /

	Гэр хороолол орчим								Орон сууцны хороолол	Автозам орчим		Үйлдвэрийн бүс			Алслагдмал бүс
	1-р хороолол	100-н айл	Толгойт	Нисэх	Зурагт	Баянхошуу	Хайлааст	5-н буудал	13-р хороолол	Баруун 4 зам	Амгалан	Цахилгаан станц	Мишээл экспо	Зайсан	Ургах наран
2021.07.26		PM10													
2021.07.27		PM10										PM10			
2021.07.28		PM10										PM10			
2021.07.29		PM10										PM10			
2021.07.30												PM10			
2021.07.31		PM10													
2021.08.01												PM10			

Агаарын чанарын индексийн тайлбар

Агаарын чанарын индекс	0-50	51-100	101-200	201-300	301-400	401-500
Агаарын чанарын ангилал	Цэвэр	Хэвийн	Бага бохирдолтой	Бохирдолтой	Их бохирдолтой	Маш их бохирдолтой

Өнгөрсөн 7 хоногийн агаарын чанарын хяналт шинжилгээний дүнгээр Улаанбаатар хотын агаарын чанар ихэнхдээ “Цэвэр” болон “Хэвийн” түвшинд байсан бөгөөд 100 айл, Цахилгаан станц орчимд бага бохирдолтой түвшинд хүрсэн байна.

**ЦАГ УУР, ОРЧНЫ ШИНЖИЛГЭЭНИЙ ГАЗАР
ОРЧНЫ ШИНЖИЛГЭЭНИЙ ХЭЛТЭС**