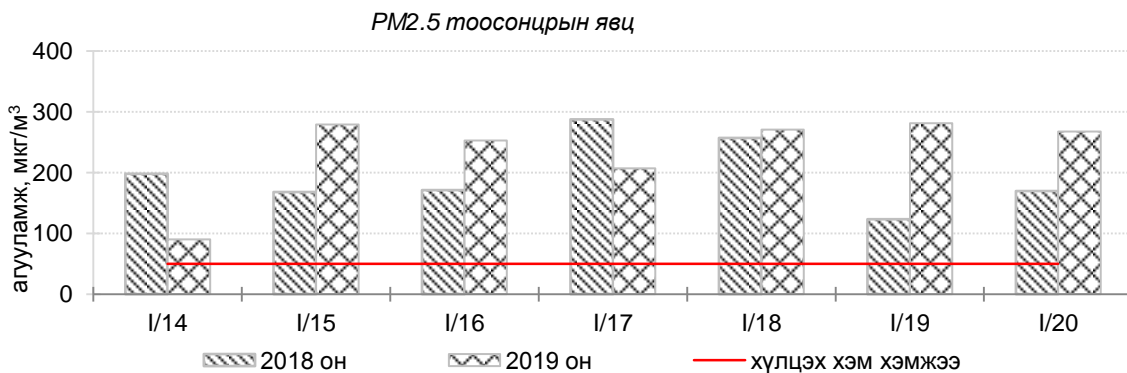
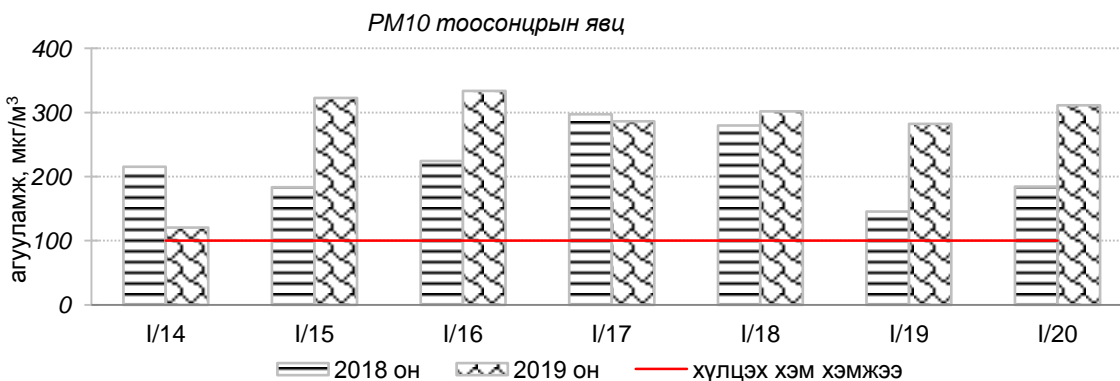
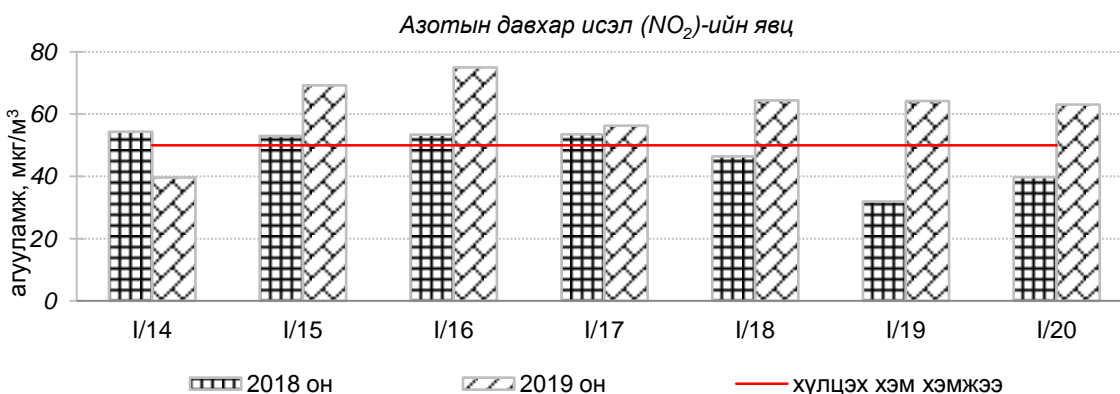
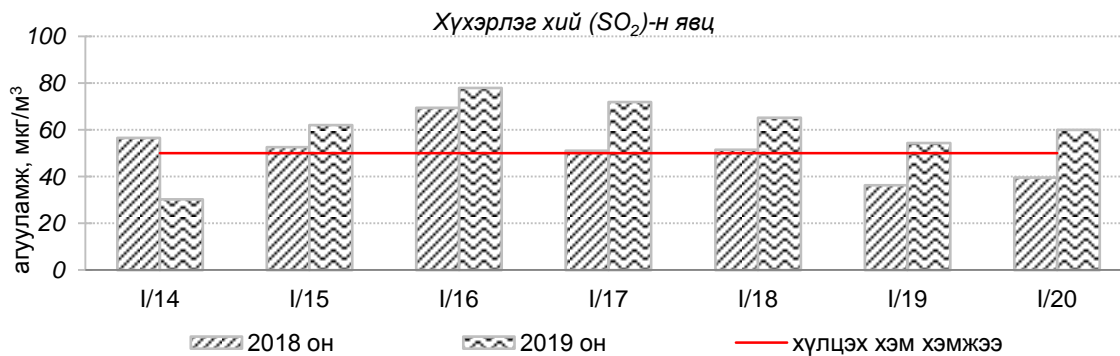


Улаанбаатар хотын агаарын чанарын өнгөрсөн 7 хоногийн мэдээ
/2019 оны 1-р сарын 14-20-ны өдөр/

Улаанбаатар хотын агаарт түгээмэл бохирдуулах бодис хүхэрлэг хий /SO₂/, азотын давхар исэл /NO₂/, тоосонцор /PM10, PM2.5/, нүүрстөрөгчийн дутуу исэл /CO/, озон /O₃/-ны агууламжийг тодорхойллоо.



Улаанбаатар хотын өнгөрсөн 7 хоногийн агаарын чанар
/2018 оны мөн үетэй харьцуулснаар/

№	Бохирдуулах бодисын нэр	MNS 4585:2016	7 хоногийн дундаж агууламж, мкг/м ³		24 цагийн дундаж хамгийн их агууламж, мкг/м ³		Стандартаас давсан тохиолдлын тоо, хувиар		Стандартаас давсан, хамгийн их агууламж илэрсэн харуул
		Хүлцэх хэм хэмжээ мкг/м ³	2018 он	2019 он	2018 он	2019 он	2018 он	2019 он	
1	Хүхэрлэг хий (SO ₂)	50	51	60↑	231	217↓	34%	47%↑	1-р сарын 16-ны өдөр Зурагт орчим АЧС-аас 4.3 дахин их
2	Азотын давхар исэл (NO ₂)	50	47	62↑	126	130↔	44%	57%↑	1-р сарын 16-ны өдөр Баруун 4 зам орчим АЧС-аас 2.6 дахин их
3	PM10 Тоосонцор	100	219	281↑	675	702↑	90%	94%↔	1-р сарын 19-ний өдөр 1-р хороолол орчим АЧС-аас 7 дахин их
4	PM2.5 Тоосонцор	50	209	235↑	673	594↓	100%	98%↔	1-р сарын 19-ний өдөр 1-р хороолол орчим АЧС-аас 12 дахин их
5	Нүүрстөрөгчийн дутуу исэл (CO)	10000	2523	3205↑	9181	9276↑	0%	0%	Давсан тохиолдол байхгүй
6	Озон (O ₃)	100	15	8↓	43	36↓	0%	0%	Давсан тохиолдол байхгүй

* ↓ бага; ↑ их; ↔ ойролцоо түвшинд /±5%/.

Өнгөрсөн 7 хоногийн агаарын чанарын хяналт шинжилгээний дүнгээр Улаанбаатар хотын гэр хороолол орчимд бусад цэгээс хамгийн их бохирдол илэрч агаарын чанарын индексээр “Их бохирдолтой”, “Маш их бохирдолтой” түвшинд хүрсэн байна. Агаарт PM2.5, PM10 тоосонцрын агууламж хамгийн их байсан бөгөөд эдгээр тоосонцрын 24 цагийн дундаж хамгийн их агууламж Агаарын чанарын стандартаас 7-12 дахин их байлаа.

	Гэр хороолол орчим					Орон сууцны хороолол	Автозам орчим		Үйлдвэрийн болон алслагдмал бүс		
	100 айл	Толгойт	Нисэх	Зурагт	Баян хошуу	13-р хороолол	Баруун 4 зам	Амгалан	Цахилгаан станц	Мишээл экспо	Ургамал
2019.01.14	PM 10	PM 10	PM 2.5	PM 10	PM 10	NO2	NO2	PM 10	PM 10		
2019.01.15	PM 10	PM 2.5	PM 2.5	PM 2.5	PM 2.5	PM 10	PM 2.5	PM 2.5	PM 10	PM 10	PM 10
2019.01.16	PM 10	PM 2.5	PM 2.5	PM 2.5	PM 2.5	PM 10	PM 2.5	PM 10	PM 10	PM 10	PM 10
2019.01.17	PM 10	PM 2.5	PM 2.5	PM 2.5	PM 2.5	PM 10	PM 10	PM 10	PM 10	PM 10	PM 10
2019.01.18	PM 10	PM 2.5	PM 2.5	PM 2.5	PM 2.5	PM 10	PM 10	PM 2.5	PM 10	PM 10	PM 10
2019.01.19	PM 10	PM 2.5	PM 2.5	PM 2.5	PM 2.5	PM 10	PM 2.5	PM 2.5	PM 10	PM 10	PM 10
2019.01.20	PM 10	PM 2.5	PM 2.5	PM 2.5	PM 2.5	PM 10	PM 2.5	PM 2.5	PM 10	PM 10	PM 10

Индексийн тоон үзүүлэлт	Агаарын чанар
0-50	Цэвэр
51-100	Хэвийн
101-200	Бага бохирдолтой
201-300	Бохирдолтой
301-400	Их бохирдолтой
401-500	Маш их бохирдолтой