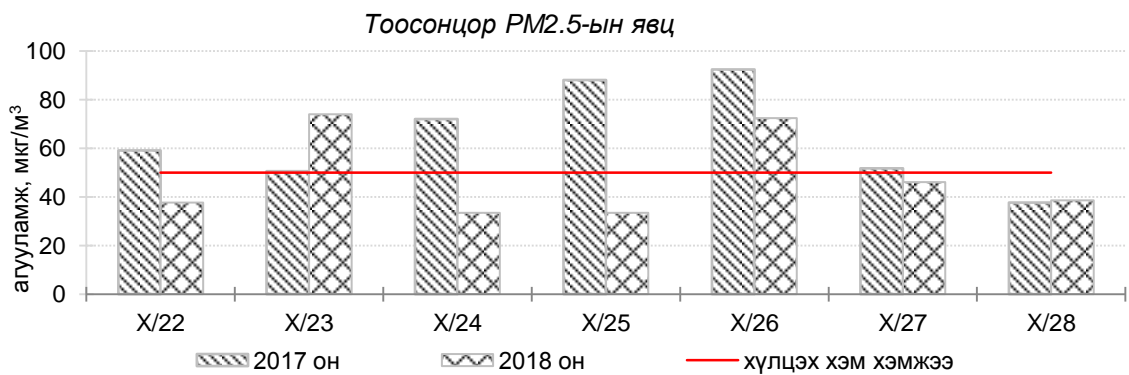
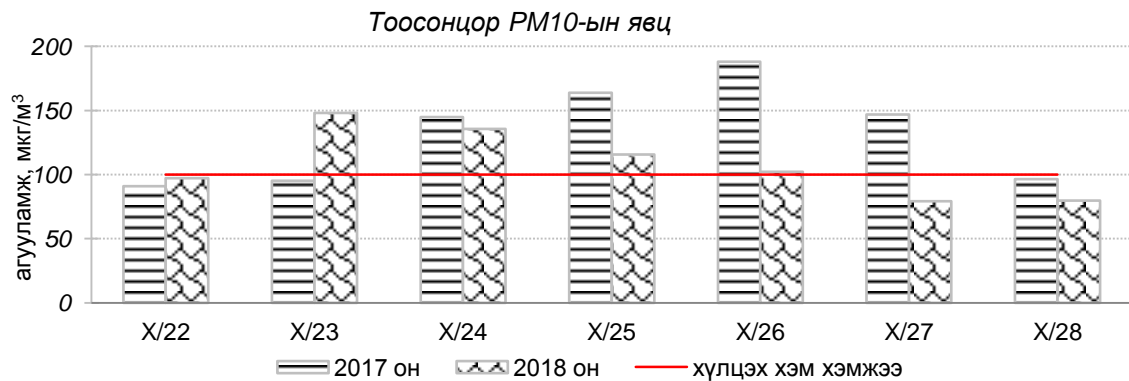
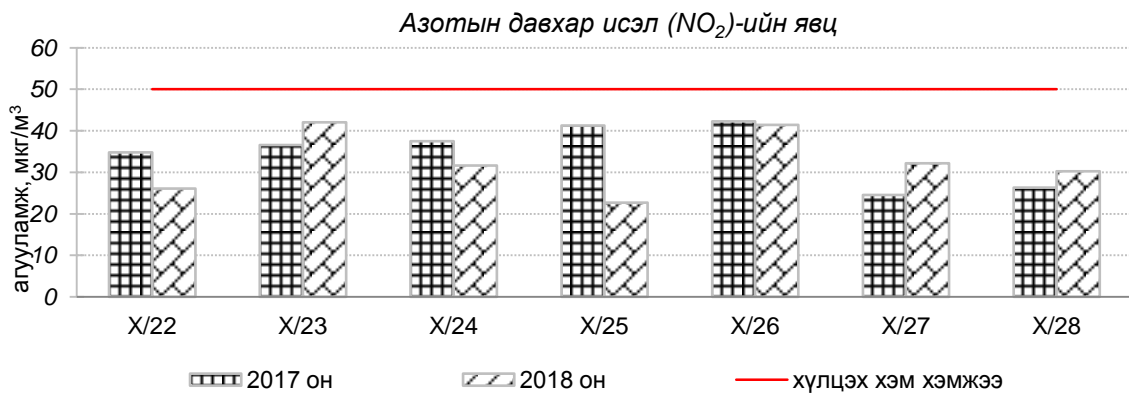
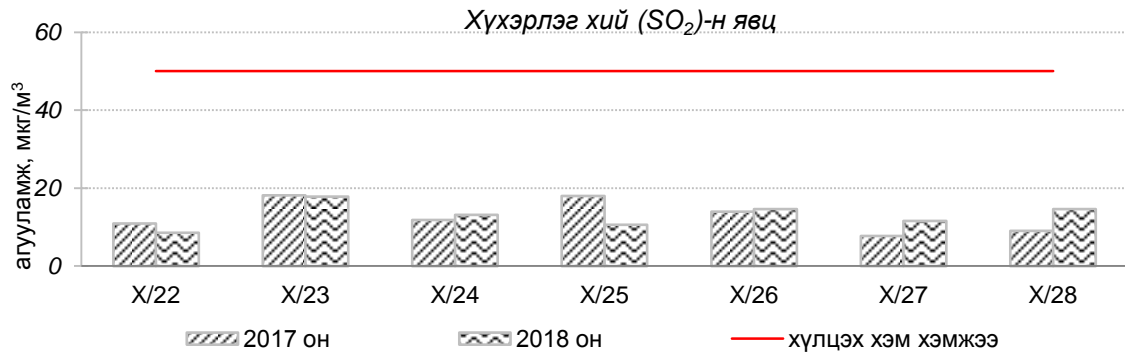


Улаанбаатар хотын агаарын чанарын 7 хоногийн мэдээ  
**/2018 оны 10-р сарын 22-28-ны өдөр/**

Улаанбаатар хотын агаарт түгээмэл бохирдуулах бодис хүхэрлэг хий /SO<sub>2</sub>/, азотын давхар исэл /NO<sub>2</sub>/, тоосонцор /PM10, PM2.5/, нүүрстөрөгчийн дутуу исэл /CO/, озон /O<sub>3</sub>/-ны агууламжийг тодорхойллоо.



Улаанбаатар хотын өнгөрсөн 7 хоногийн агаарын чанар  
/2017 оны мөн үетэй харьцуулснаар/

№	Бохирдуулах бодисын нэр	MNS 4585:2016	7 хоногийн дундаж агууламж, мкг/м <sup>3</sup>		24 цагийн дундаж хамгийн их агууламж, мкг/м <sup>3</sup>		Стандартаас давсан тохиолдлын тоо, хувиар		Стандартаас давсан, хамгийн их агууламж илэрсэн харуул
		Хүлцэх хэм хэмжээ мкг/м <sup>3</sup>	2017он	2018он	2017он	2018он	2017он	2018он	
1	Хүхэрлэг хий (SO <sub>2</sub> )	50	13	13↔	93	83↓	3%	2%↔	10-р сарын 28-ны өдөр 1-р хороолол орчимд АЧС-аас 1.6 дахин их
2	Азотын давхар исэл (NO <sub>2</sub> )	50	35	32↔	123	100↓	17%	15%↔	10-р сарын 26-ны өдөр Баруун 4 зам орчимд АЧС-аас 2.1 дахин их
3	PM10 Тоосонцор	100	132	109↓	323	281↓	63%	48%↓	10-р сарын 24-ны өдөр Баянхошуу орчимд АЧС-аас 2.8 дахин их
4	PM2.5 Тоосонцор	50	65	48↓	151	130↓	59%	31%↓	10-р сарын 26-ны өдөр Толгойт орчимд АЧС-аас 2.6 дахин их
5	Нүүрстөрөгчийн дутуу исэл (CO)	10000	1091	1181↑	5166	3540↓	0%	0%	Давсан тохиолдол байхгүй
6	Озон (O <sub>3</sub> )	100	15	26↑	53	74↑	0%	0%	Давсан тохиолдол байхгүй

\* ↓ бага; ↑ их; ↔ ойролцоо түвшинд /±5%/.

Өнгөрсөн 7 хоногийн агаарын чанарын хяналт шинжилгээний дүнгээр Улаанбаатар хотын хэмжээнд агаарын чанар “Бага бохирдолтой” байсан байна. Хамгийн их бохирдолтой PM10 тоосонцрын агууламжийг 2017 оны мөн үетэй харьцуулахад 17%-иар бага, 24 цагийн дундаж хамгийн их агууламж Агаарын чанарын стандартаас 2.8 дахин их байлаа.

	Гэр хороолол орчим					Орон сууцны хороолол	Автозам орчим		Үйлдвэрийн болон алслагдмал бүс	
	100 айл	Толгойт	Нисэх	Зурагт	Баян хошуу	13-р хороолол	Баруун 4 зам	Амгалан	Цахилгаан станц	Ургах наран
2018.10.22	PM10	PM10	PM10			PM10, NO2	PM10	PM10	PM10	PM10
2018.10.23	PM10	PM10	PM10	PM10		PM10	PM10, NO2	PM10	PM10	
2018.10.24	PM10	PM10	PM10	PM10	PM10	PM10, NO2	PM10, NO2	PM10	PM10	PM10
2018.10.25					PM10	PM10, NO2	PM10, NO2	PM10	PM10	
2018.10.26	PM10	PM10			PM10	PM10, NO2	NO2		PM10	
2018.10.27						PM10, NO2	NO2	PM10		
2018.10.28	PM10					PM10, NO2	NO2			

Индексийн тоон үзүүлэлт	Агаарын чанар
0-50	Цэвэр
51-100	Хэвийн
101-200	Бага бохирдолтой
201-300	Бохирдолтой
301-400	Их бохирдолтой
401-500	Маш их бохирдолтой