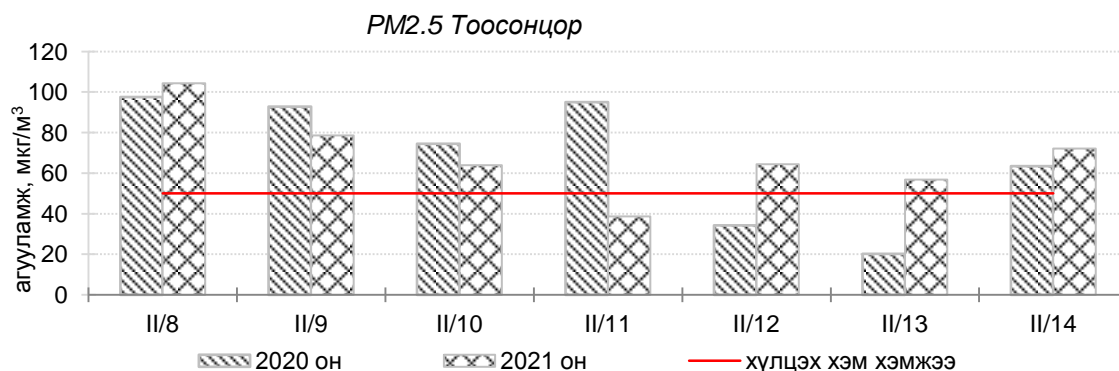
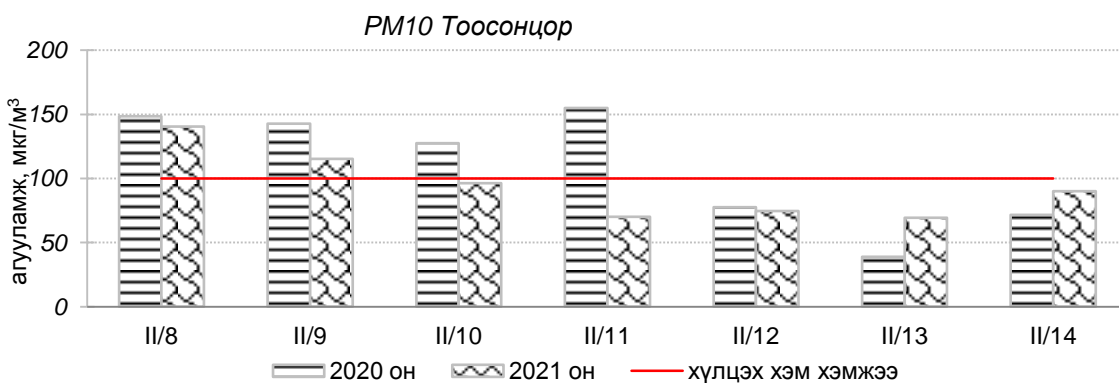
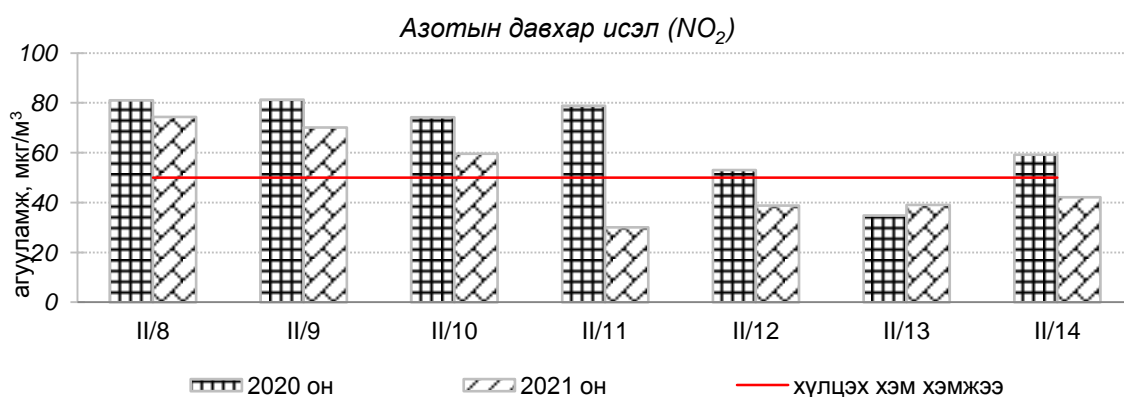
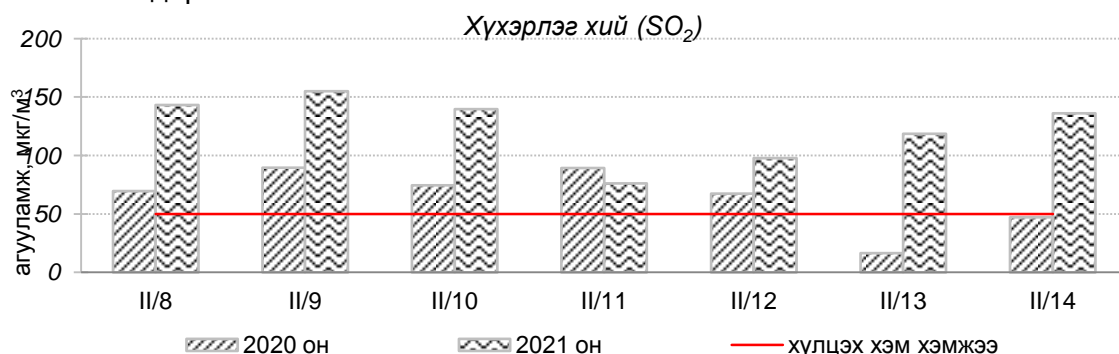


Улаанбаатар хотын агаарын чанарын өнгөрсөн 7 хоногийн мэдээ / 2021 оны 2 дугаар сарын 08-аас 14-ний өдөр /

Улаанбаатар хотын агаарт түгээмэл бохирдуулах бодис хүхэрлэг хий /SO₂/, азотын давхар исэл /NO₂/, тоосонцор /PM₁₀, PM_{2.5}/, нүүрстөрөгчийн дутуу исэл /CO/, озон /O₃/ -ы агууламжийг тодорхойллоо.



Улаанбаатар хотын өнгөрсөн 7 хоногийн агаарын чанар,
2021 оны 2 дугаар сарын 08-аас 14-ний өдөр
/2020 оны мөн үетэй харьцуулснаар/

№	Бохирдуулах бодисын нэр	MNS 4585:2016	7 хоногийн дундаж агууламж		24 цагийн дунджийн хамгийн их агууламж	
		Хүлцэх агууламж	2020 он	2021 он	2020 он	2021 он
1	Хүхэрлэг хий (SO ₂)	50 мкг/м ³	64 мкг/м ³	123 мкг/м ³	275 мкг/м ³	394 мкг/м ³
2	Азотын давхар исэл (NO ₂)	50 мкг/м ³	65 мкг/м ³	49 мкг/м ³	188 мкг/м ³	88 мкг/м ³
3	PM10 Тоосонцор	100 мкг/м ³	109 мкг/м ³	93 мкг/м ³	233 мкг/м ³	242 мкг/м ³
4	PM2.5 Тоосонцор	50 мкг/м ³	67 мкг/м ³	67 мкг/м ³	143 мкг/м ³	158 мкг/м ³
5	Нүүрстөрөгчийн дутуу исэл (CO)	10000 мкг/м ³	1990 мкг/м ³	2025 мкг/м ³	10141 мкг/м ³	9593 мкг/м ³
6	Озон (O ₃)	100 мкг/м ³	16 мкг/м ³	25 мкг/м ³	58 мкг/м ³	74 мкг/м ³

Улаанбаатар хотын өнгөрсөн 7 хоногийн цаг агаар,
2021 оны 2 дугаар сарын 08-аас 14-ний өдөр
/2020 оны мөн үетэй харьцуулснаар/

№	Цаг агаарын үзүүлэлт	2020 он	2021 он	Тайлбар
1.	Дундаж температур, °C	-11.1 °C	-14.0 °C	-2.9 °C-аар хүйтэн
2.	Салхины дундаж хурд, м/с	1.4 м/с	1.5 м/с	0.1 м/с-ээр их
3.	Хур тунадасны хэмжээ, мм	5.5 мм	0.2 мм	0.2 мм хур тунадастай

**Улаанбаатар хотын агаарын чанарын индексийн мэдээ
/2021 оны 2 дугаар сарын 08-аас 14-ний өдөр /**

	Гэр хороолол орчим						Орон сууцны хороолол	Автозам орчим		Үйлдвэрийн бүс		Алслагдмал бүс	Индексийн тоон үзүүлэлт	Агаарын чанар
	1-р хороолол	100 айл	Толгойт	Нисэх	Зурагт	Баянхошуу	13-р хороолол	Баруун 4 зам	Амгалан	Цахилгаан станц	Мишээл экспо	Ургах наран		
2021.02.08	PM2.5	PM10, SO ₂	PM2.5	PM2.5, SO ₂	PM10, SO ₂		PM10, SO ₂	PM10, NO ₂	PM10, SO ₂	PM10, SO ₂	SO ₂	PM10, SO ₂	0-50	Цэвэр
2021.02.09	PM10, SO ₂	PM10, SO ₂	PM2.5	PM2.5, SO ₂	PM2.5, SO ₂		PM10, SO ₂	PM10, SO ₂	PM2.5, SO ₂	PM10, SO ₂	SO ₂	PM10, SO ₂	51-100	Хэвийн
2021.02.10	PM10, SO ₂	PM10, SO ₂	PM2.5	SO ₂	PM10, SO ₂		SO ₂	PM10, SO ₂	SO ₂	SO ₂	SO ₂		101-200	Бага бохирдолтой
2021.02.11	SO ₂	SO ₂		SO ₂	PM2.5, SO ₂			SO ₂		PM10	SO ₂	PM10	201-300	Бохирдолтой
2021.02.12	PM10, SO ₂	SO ₂	PM2.5	SO ₂	PM2.5, SO ₂		PM2.5, SO ₂	PM2.5, SO ₂		SO ₂			301-400	Их бохирдолтой
2021.02.13	PM10, SO ₂	SO ₂		SO ₂	PM2.5, SO ₂		PM2.5, SO ₂	PM2.5, SO ₂		SO ₂			401-500	Маш их бохирдолтой
2021.02.14	PM10, SO ₂	SO ₂	PM2.5	PM2.5, SO ₂	PM2.5, SO ₂		PM2.5, SO ₂	PM2.5, SO ₂	PM2.5, SO ₂	PM10, SO ₂	SO ₂	SO ₂		

Өнгөрсөн 7 хоногийн агаарын чанарын хяналт шинжилгээний дүнгээр Улаанбаатар хотын агаарын чанар ихэнхдээ “Бага бохирдолтой” түвшинд байсан байна. 1-р хороолол орчим “Бохирдолтой” түвшинд хүрсэн тохиолдол ажиглагдсан байна.

**ЦАГ УУР, ОРЧНЫ ШИНЖИЛГЭЭНИЙ ГАЗАР
ОРЧНЫ ШИНЖИЛГЭЭНИЙ ХЭЛТЭС**