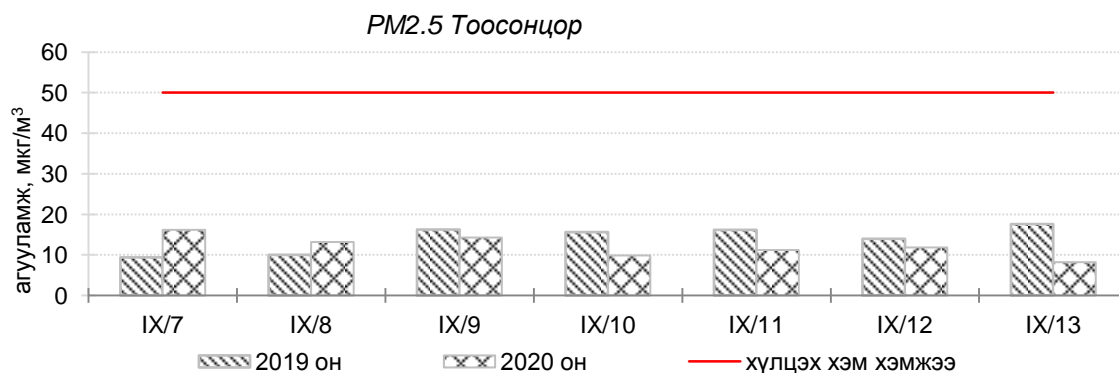
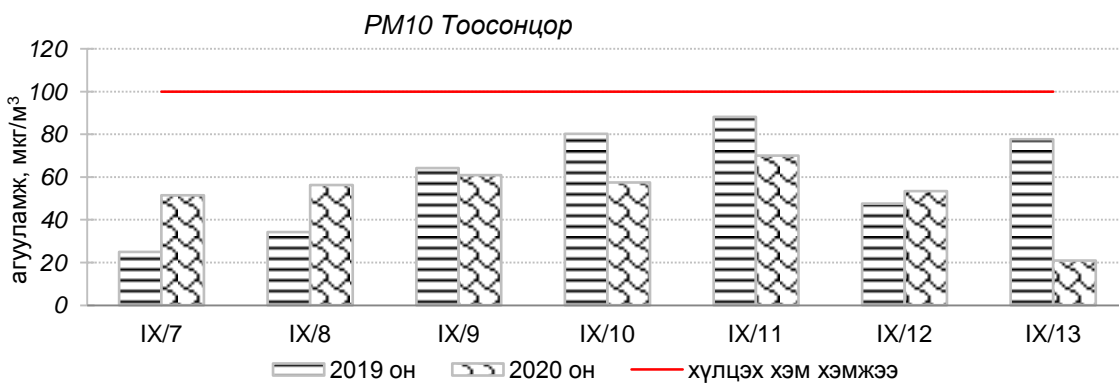
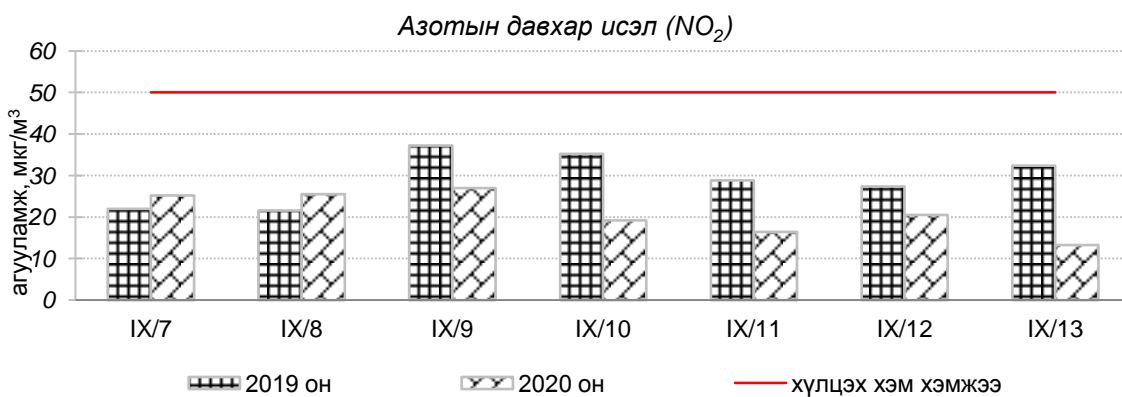
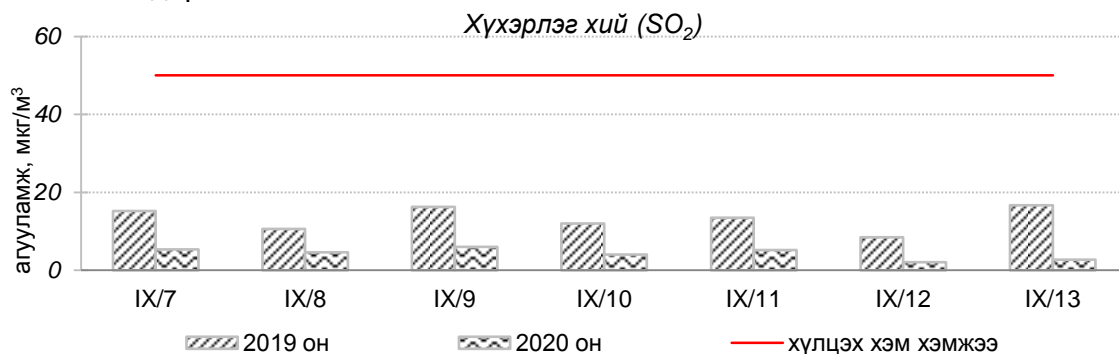


Улаанбаатар хотын агаарын чанарын өнгөрсөн 7 хоногийн мэдээ  
/2020 оны 9-р сарын 07-13-ны өдөр/

Улаанбаатар хотын агаарт түгээмэл бохирдуулах бодис хүхэрлэг хий /SO<sub>2</sub>/, азотын давхар исэл /NO<sub>2</sub>/, тоосонцор /PM10, PM2.5/, нүүрстөрөгчийн дутуу исэл /CO/, озон /O<sub>3</sub>/-ны агууламжийг тодорхойллоо.



Улаанбаатар хотын өнгөрсөн 7 хоногийн агаарын чанар, 2020 оны 9-р сарын 07-13-ны өдөр  
/2019 оны мөн үетэй харьцуулснаар/

№	Бохирдуулах бодисын нэр	MNS 4585:2016	7 хоногийн дундаж агууламж, мкг/м <sup>3</sup>		24 цагийн дунджаар хамгийн их агууламж, мкг/м <sup>3</sup>		Стандартаас давсан тохиолдлын тоо, хувиар		Стандартаас давсан, хамгийн их агууламж илэрсэн харуул
		Хүлцэх хэм хэмжээ мкг/м <sup>3</sup>	2019 он	2020 он	2019 он	2020 он	2019 он	2020 он	
1	Хүхэрлэг хий (SO <sub>2</sub> )	50	13	4↓	59	13↓	6%	0%↓	Давсан тохиолдол байхгүй
2	Азотын давхар исэл (NO <sub>2</sub> )	50	29	21↓	66	35↓	21%	0%↓	Давсан тохиолдол байхгүй
3	PM10 Тоосонцор	100	60	51↓	134	130↔	16%	7%↓	9-р сарын 11-ний өдөр Цахилгаан станц орчим АЧС-аас 1.3 дахин их
4	PM2.5 Тоосонцор	50	14	12↔	26	19↓	0%	0%	Давсан тохиолдол байхгүй
5	Нүүрстөрөгчийн дутуу исэл (CO)	10000	481	377↓	1251	2322↑	0%	0%	Давсан тохиолдол байхгүй
6	Озон (O <sub>3</sub> )	100	30	21↓	90	52↓	0%	0%	Давсан тохиолдол байхгүй

\* ↓ бага; ↑ их; ↔ ойролцоо түвшинд /±5%./

Улаанбаатар хотын өнгөрсөн 7 хоногийн цаг агаар, 2020 оны 9-р сарын 07-13-ны өдөр  
/2019 оны мөн үетэй харьцуулснаар/

№	Цаг агаарын үзүүлэлт	2019 он	2020 он	Тайлбар
1.	Дундаж температур, °C	11.5 °C	15.4 °C	3.9 °C-аар их
2.	Салхины дундаж хурд, м/с	2.3 м/с	2.2 м/с	0.1 м/с-аар бага
3.	Хур тунадасны хэмжээ, мм	7.7 мм	10.7 мм	10.7 мм хур тунадатай

Улаанбаатар хотын агаарын чанарын индексийн мэдээ  
/2020 оны 9-р сарын 07-13-ны өдөр /

	Гэр хороолол орчим						Орон сууцны хороолол	Автозам орчим		Үйлдвэрийн бүс		Алслагдмал бүс	Индексийн тоон үзүүлэлт	Агаарын чанар
	1-р хороолол	100 айл	Толгойт	Нисэх	Зурагт	Баянхошуу		13-р хороолол	Баруун 4 зам	Амгалан	Цахилгаан станц			
2020.09.07													0-50	Цэвэр
2020.09.08													51-100	Хэвийн
2020.09.09													101-200	Бага бохирдолтой
2020.09.10										PM10			201-300	Бохирдолтой
2020.09.11										PM10			301-400	Их бохирдолтой
2020.09.12													401-500	Маш их бохирдолтой
2020.09.13														

Өнгөрсөн 7 хоногийн агаарын чанарын хяналт шинжилгээний дүнгээр Улаанбаатар хотын ихэнх хэсэгт агаарын чанар хэвийн байна.

**ЦАГ УУР, ОРЧНЫ ШИНЖИЛГЭЭНИЙ ГАЗАР  
ОРЧНЫ ШИНЖИЛГЭЭНИЙ ХЭЛТЭС**