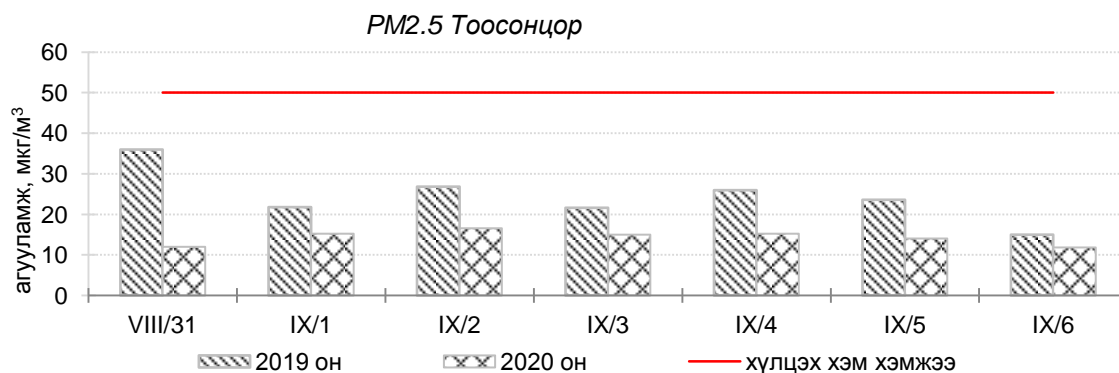
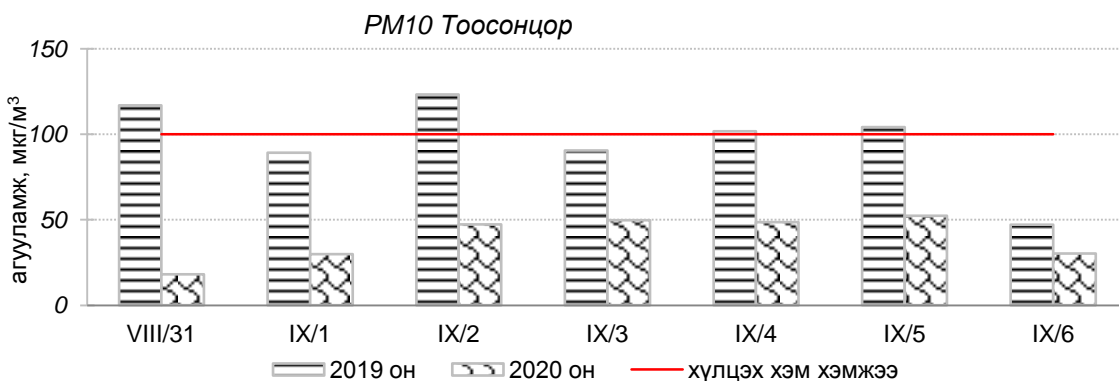
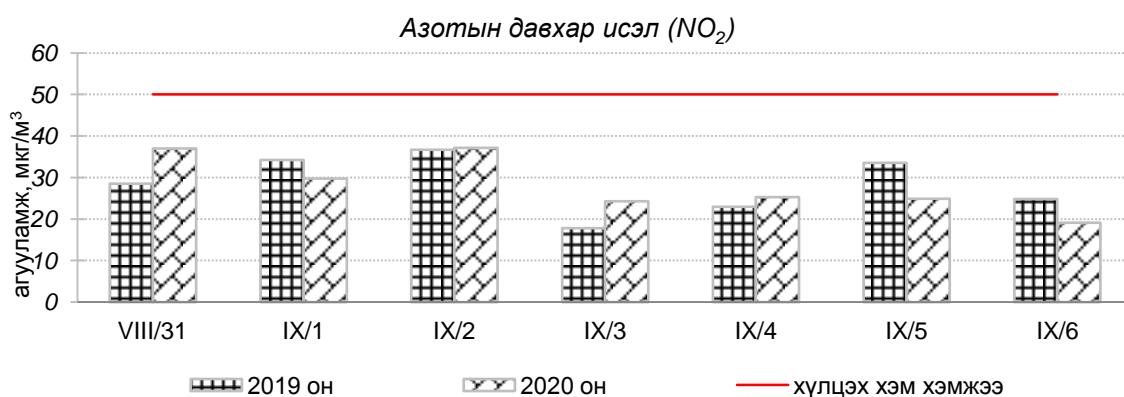
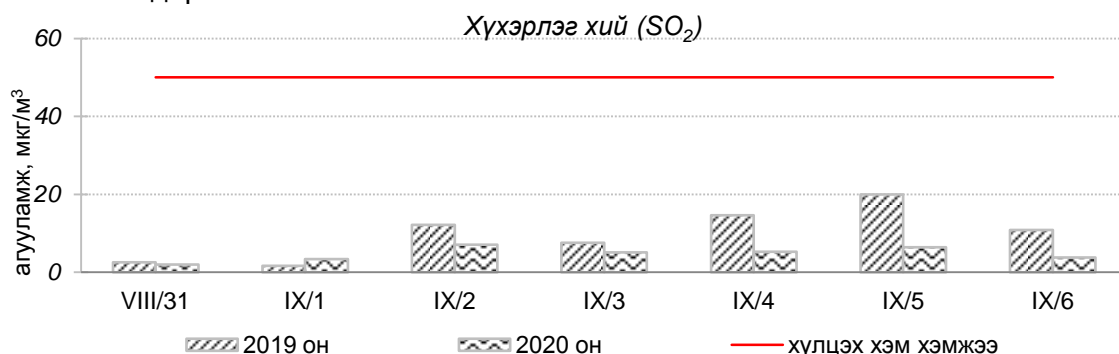


Улаанбаатар хотын агаарын чанарын өнгөрсөн 7 хоногийн мэдээ
/2020 оны 8-р сарын 31-ээс 9-р сарын 06-ны өдөр/

Улаанбаатар хотын агаарт түгээмэл бохирдуулах бодис хүхэрлэг хий /SO₂/, азотын давхар исэл /NO₂/, тоосонцор /PM10, PM2.5/, нүүрстөрөгчийн дутуу исэл /CO/, озон /O₃/-ны агууламжийг тодорхойллоо.



Улаанбаатар хотын өнгөрсөн 7 хоногийн агаарын чанар, 2020 оны 8-р сарын 31-ээс 9-р сарын 06-ны өдөр
/2019 оны мөн үетэй харьцуулснаар/

№	Бохирдуулах бодисын нэр	MNS 4585:2016	7 хоногийн дундаж агууламж, мкг/м ³		24 цагийн дунджаар хамгийн их агууламж, мкг/м ³		Стандартаас давсан тохиолдлын тоо, хувиар		Стандартаас давсан, хамгийн их агууламж илэрсэн харуул
		Хүлцэх хэм хэмжээ мкг/м ³	2019 он	2020 он	2019 он	2020 он	2019 он	2020 он	
1	Хүхэрлэг хий (SO ₂)	50	11	5↓	58	12↓	3%	0%↔	Давсан тохиолдол байхгүй
2	Азотын давхар исэл (NO ₂)	50	28	28↔	74	111↑	17%	7%↓	9-р сарын 2-ны өдөр Баруун 4 зам орчим АЧС-аас 2.2 дахин их
3	PM10 Тоосонцор	100	95	42↓	193	91↓	37%	0%↓	Давсан тохиолдол байхгүй
4	PM2.5 Тоосонцор	50	23	15↓	44	21↓	0%	0%	Давсан тохиолдол байхгүй
5	Нүүрстөрөгчийн дутуу исэл (CO)	10000	488	987↑	1083	2644↑	0%	0%	Давсан тохиолдол байхгүй
6	Озон (O ₃)	100	31	18↓	95	69↓	0%	0%	Давсан тохиолдол байхгүй

* ↓ бага; ↑ их; ↔ ойролцоо түвшинд /±5%/.

Улаанбаатар хотын өнгөрсөн 7 хоногийн цаг агаар, 2020 оны 8-р сарын 31-ээс 9-р сарын 06-ны өдөр
/2019 оны мөн үетэй харьцуулснаар/

№	Цаг агаарын үзүүлэлт	2019 он	2020 он	Тайлбар
1.	Дундаж температур, °C	15.8 °C	12.8 °C	3.0 °C-аар бага
2.	Салхины дундаж хурд, м/с	1.9 м/с	1.7 м/с	0.2 м/с-аар бага
3.	Хур тунадасны хэмжээ, мм	6.3 мм	19.5 мм	19.5 мм хур тунадатай

Улаанбаатар хотын агаарын чанарын индексийн мэдээ
/2020 оны 8-р сарын 31-ээс 9-р сарын 06-ны өдөр /

	Гэр хороолол орчим						Орон сууцны хороолол	Автозам орчим		Үйлдвэрийн бүс		Алслагдмал бүс	Индексийн тоон үзүүлэлт	Агаарын чанар
	1-р хороолол	100 айл	Толгойт	Нисэх	Зурагт	Баянхошуу		13-р хороолол	Баруун 4 зам	Амгалан	Цахилгаан станц			
2020.08.31								NO ₂					0-50	Цэвэр
2020.09.01								NO ₂					51-100	Хэвийн
2020.09.02								NO ₂					101-200	Бага бохирдолтой
2020.09.03								NO ₂					201-300	Бохирдолтой
2020.09.04								NO ₂					301-400	Их бохирдолтой
2020.09.05								NO ₂					401-500	Маш их бохирдолтой
2020.09.06								NO ₂						

Өнгөрсөн 7 хоногийн агаарын чанарын хяналт шинжилгээний дүнгээр Баруун 4 зам орчим “Бага бохирдолтой” түвшинд бусад хэсэгт агаарын чанар хэвийн байна.

**ЦАГ УУР, ОРЧНЫ ШИНЖИЛГЭЭНИЙ ГАЗАР
ОРЧНЫ ШИНЖИЛГЭЭНИЙ ХЭЛТЭС**