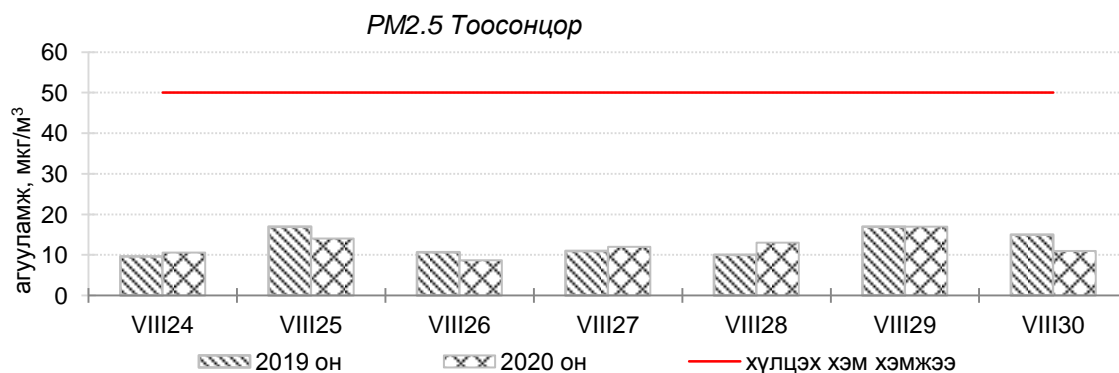
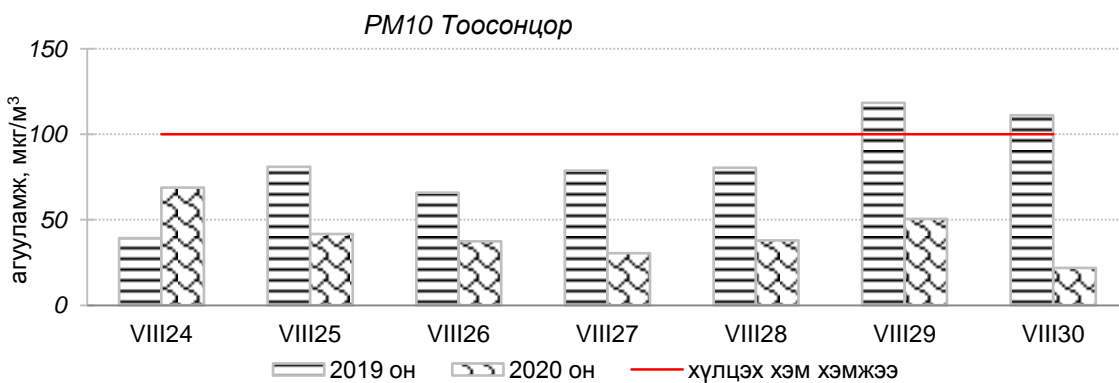
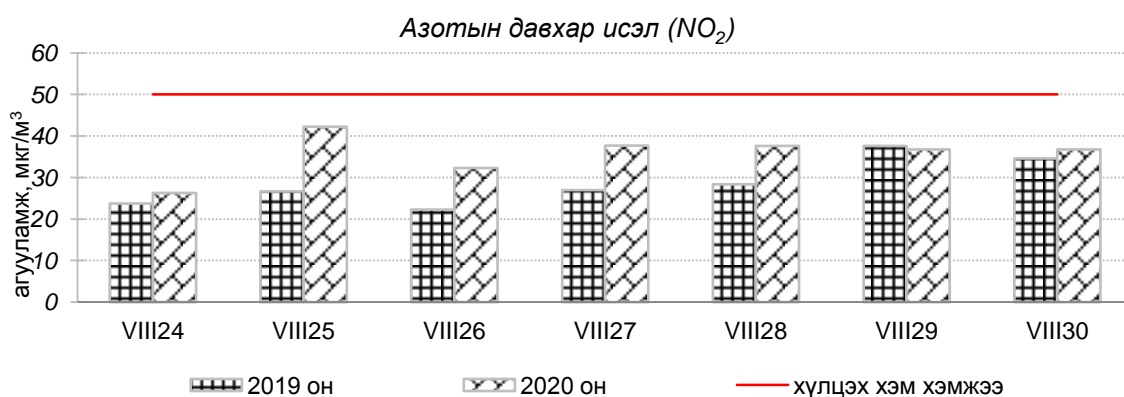
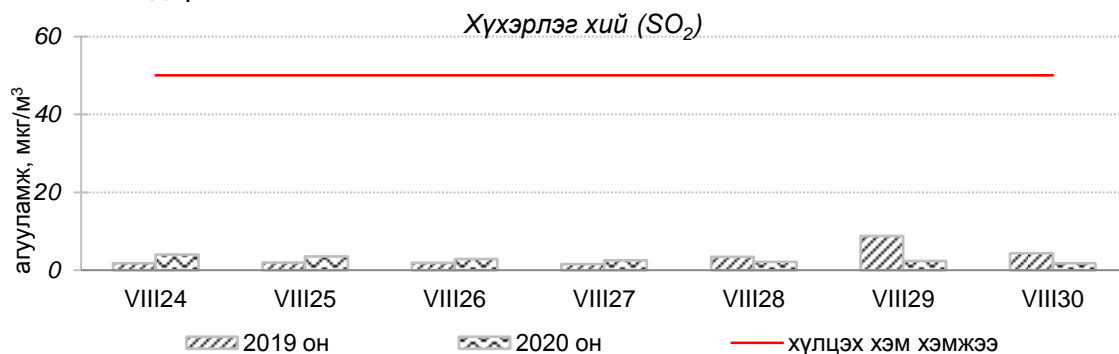


Улаанбаатар хотын агаарын чанарын өнгөрсөн 7 хоногийн мэдээ  
/2020 оны 8-р сарын 24-30-ны өдөр/

Улаанбаатар хотын агаарт түгээмэл бохирдуулах бодис хүхэрлэг хий /SO<sub>2</sub>/, азотын давхар исэл /NO<sub>2</sub>/, тоосонцор /PM10, PM2.5/, нүүрстөрөгчийн дутуу исэл /CO/, озон /O<sub>3</sub>/-ны агууламжийг тодорхойллоо.



Улаанбаатар хотын өнгөрсөн 7 хоногийн агаарын чанар, 2020 оны 8-р сарын 24-30-ны өдөр  
/2019 оны мөн үетэй харьцуулснаар/

№	Бохирдуулах бодисын нэр	MNS 4585:2016	7 хоногийн дундаж агууламж, мкг/м <sup>3</sup>		24 цагийн дундаж хамгийн их агууламж, мкг/м <sup>3</sup>		Стандартаас давсан тохиолдлын тоо, хувиар		Стандартаас давсан, хамгийн их агууламж илэрсэн харуул
		Хүлцэх хэм хэмжээ мкг/м <sup>3</sup>	2019 он	2020 он	2019 он	2020 он	2019 он	2020 он	
1	Хүхэрлэг хий (SO <sub>2</sub> )	50	3	3↔	22	9↓	0%	0%	Давсан тохиолдол байхгүй
2	Азотын давхар исэл (NO <sub>2</sub> )	50	28	35↑	62	104↑	5%	17%↑	8-р сарын 27-ны өдөр Баруун 4 зам орчим АЧС-аас 2.1 дахин их
3	PM10 Тоосонцор	100	82	42↓	189	100↓	30%	0%↓	Давсан тохиолдол байхгүй
4	PM2.5 Тоосонцор	50	13	12↔	26	17↓	0%	0%	Давсан тохиолдол байхгүй
5	Нүүрстөрөгчийн дутуу исэл (CO)	10000	505	338↓	1148	1718↑	0%	0%	Давсан тохиолдол байхгүй
6	Озон (O <sub>3</sub> )	100	36	29↓	75	100↑	0%	0%	Давсан тохиолдол байхгүй

\* ↓ бага; ↑ их; ↔ ойролцоо түвшинд /±5%./

Улаанбаатар хотын өнгөрсөн 7 хоногийн цаг агаар, 2020 оны 8-р сарын 24-30-ны өдөр  
/2019 оны мөн үетэй харьцуулснаар/

№	Цаг агаарын үзүүлэлт	2019 он	2020 он	Тайлбар
1.	Дундаж температур, °C	14.7 °C	14.2 °C	0.5 °C-аар бага
2.	Салхины дундаж хурд, м/с	1.7 м/с	1.9 м/с	0.2 м/с-ээр их
3.	Хур тунадасны хэмжээ, мм	6.9 мм	24.3 мм	24.3 мм хур тунадастай

Улаанбаатар хотын агаарын чанарын индексийн мэдээ  
/2020 оны 8-р сарын 24-30-ны өдөр /

	Гэр хороолол орчим						Орон сууцны хороолол	Автозам орчим		Үйлдвэрийн бүс		Алслагдмал бүс	Индексийн тоон үзүүлэлт	Агаарын чанар
	1-р хороолол	100 айл	Толгойт	Нисэх	Зурагт	Баянхошуу		13-р хороолол	Баруун 4 зам	Амгалан	Цахилгаан станц			
2020.08.24								NO <sub>2</sub>					0-50	Цэвэр
2020.08.25								NO <sub>2</sub>				PM10	51-100	Хэвийн
2020.08.26								NO <sub>2</sub>					101-200	Бага бохирдолтой
2020.08.27								NO <sub>2</sub>					201-300	Бохирдолтой
2020.08.28								NO <sub>2</sub>					301-400	Их бохирдолтой
2020.08.29								NO <sub>2</sub>					401-500	Маш их бохирдолтой
2020.08.30								NO <sub>2</sub>						

Өнгөрсөн 7 хоногийн агаарын чанарын хяналт шинжилгээний дүнгээр Баруун 4 зам орчим “Бага бохирдолтой” түвшинд бусад хэсэгт агаарын чанар хэвийн байна.

**ЦАГ УУР, ОРЧНЫ ШИНЖИЛГЭЭНИЙ ГАЗАР  
ОРЧНЫ ШИНЖИЛГЭЭНИЙ ХЭЛТЭС**