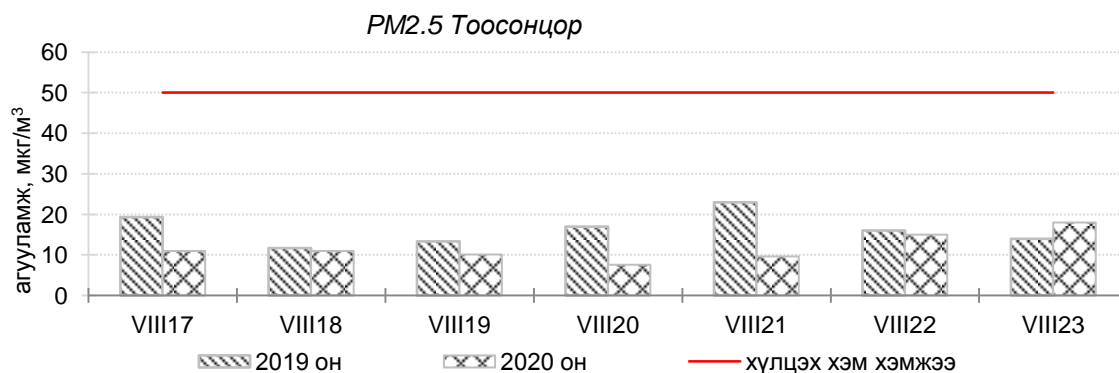
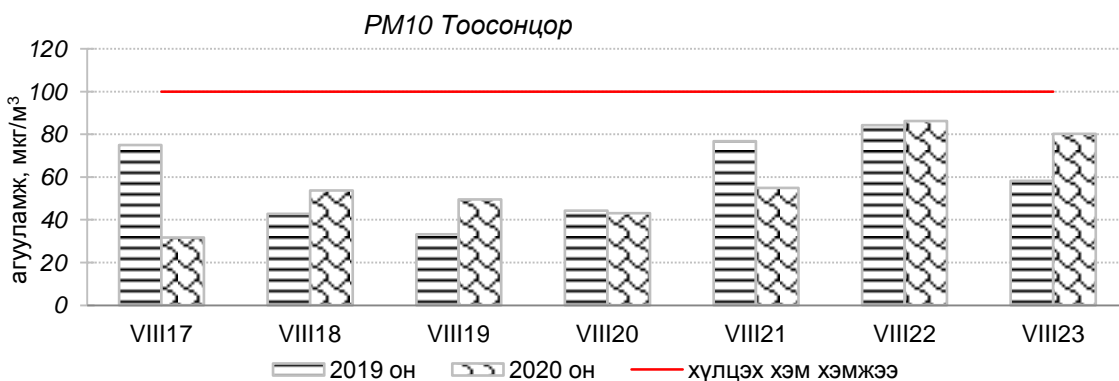
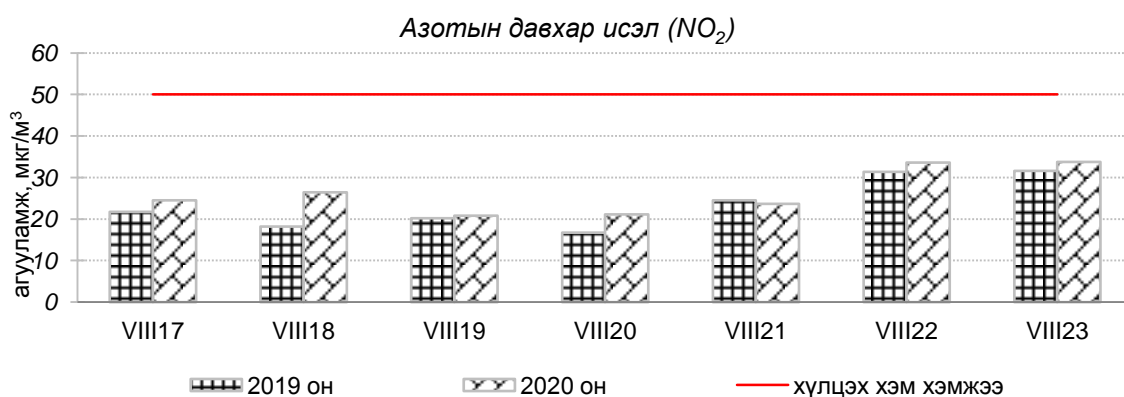
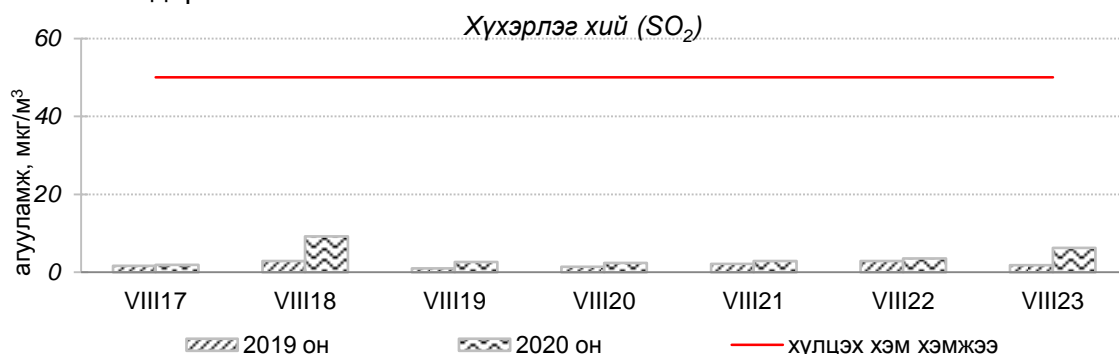


Улаанбаатар хотын агаарын чанарын өнгөрсөн 7 хоногийн мэдээ
/2020 оны 8-р сарын 17-23-ны өдөр/

Улаанбаатар хотын агаарт түгээмэл бохирдуулах бодис хүхэрлэг хий /SO₂/, азотын давхар исэл /NO₂/, тоосонцор /PM10, PM2.5/, нүүрстөрөгчийн дутуу исэл /CO/, озон /O₃/-ны агууламжийг тодорхойллоо.



Улаанбаатар хотын өнгөрсөн 7 хоногийн агаарын чанар, 2020 оны 8-р сарын 17-23-ны өдөр
/2019 оны мөн үетэй харьцуулснаар/

№	Бохирдуулах бодисын нэр	MNS 4585:2016	7 хоногийн дундаж агууламж, мкг/м ³		24 цагийн дунджаар хамгийн их агууламж, мкг/м ³		Стандартаас давсан тохиолдлын тоо, хувиар		Стандартаас давсан, хамгийн их агууламж илэрсэн харуул
		Хүлцэх хэм хэмжээ мкг/м ³	2019 он	2020 он	2019 он	2020 он	2019 он	2020 он	
1	Хүхэрлэг хий (SO ₂)	50	2	4↔	12	15↔	0%	0%	Давсан тохиолдол байхгүй
2	Азотын давхар исэл (NO ₂)	50	22	25↔	52	91↑	4%	13%↑	8-р сарын 21-ний өдөр Баруун 4 зам орчим АЧС-аас 1.8 дахин их
3	PM10 Тоосонцор	100	57	52↔	140	110↓	6%	4%↔	8-р сарын 22-ны өдөр 100-н айл орчим АЧС-аас 1.1 дахин их
4	PM2.5 Тоосонцор	50	17	10↓	32	21↓	0%	0%	Давсан тохиолдол байхгүй
5	Нүүрстөрөгчийн дутуу исэл (CO)	10000	693	923↑	1446	2294↑	0%	0%	Давсан тохиолдол байхгүй
6	Озон (O ₃)	100	31	24↓	66	52↓	0%	0%	Давсан тохиолдол байхгүй

* ↓ бага; ↑ их; ↔ ойролцоо түвшинд /±5%/.

Улаанбаатар хотын өнгөрсөн 7 хоногийн цаг агаар, 2020 оны 8-р сарын 17-23-ны өдөр
/2019 оны мөн үетэй харьцуулснаар/

№	Цаг агаарын үзүүлэлт	2019 он	2020 он	Тайлбар
1.	Дундаж температур, °C	13.6 °C	16.9 °C	3.3 °C-аар их
2.	Салхины дундаж хурд, м/с	1.9 м/с	0.5 м/с	1.4 м/с-ээр бага
3.	Хур тунадасны хэмжээ, мм	14.0 мм	0.3 мм	0.3 мм хур тунадастай

Улаанбаатар хотын агаарын чанарын индексийн мэдээ
/2020 оны 8-р сарын 17-23-ны өдөр /

	Гэр хороолол орчим						Орон сууцны хороолол	Автозам орчим		Үйлдвэрийн бүс		Алслагдмал бүс	Индексийн тоон үзүүлэлт	Агаарын чанар
	1-р хороолол	100 айл	Толгойт	Нисэх	Зурагт	Баянхошуу		13-р хороолол	Баруун 4 зам	Амгалан	Цахилгаан станц			
2020.08.17						-		NO ₂					0-50	Цэвэр
2020.08.18						-		NO ₂					51-100	Хэвийн
2020.08.19						-		NO ₂					101-200	Бага бохирдолтой
2020.08.20						-		NO ₂					201-300	Бохирдолтой
2020.08.21						-		NO ₂					301-400	Их бохирдолтой
2020.08.22	-	PM10	-	-	-	-		NO ₂	-	PM10			401-500	Маш их бохирдолтой
2020.08.23	-		-	-	-	-		NO ₂	-					

Өнгөрсөн 7 хоногийн агаарын чанарын хяналт шинжилгээний дүнгээр Баруун 4 зам орчим “Бага бохирдолтой” түвшинд бусад хэсэгт агаарын чанар хэвийн байна.

**ЦАГ УУР, ОРЧНЫ ШИНЖИЛГЭЭНИЙ ГАЗАР
ОРЧНЫ ШИНЖИЛГЭЭНИЙ ХЭЛТЭС**