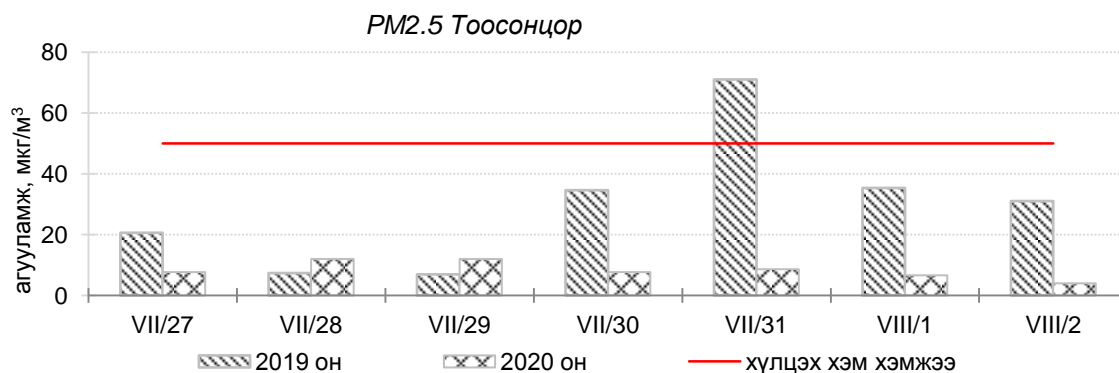
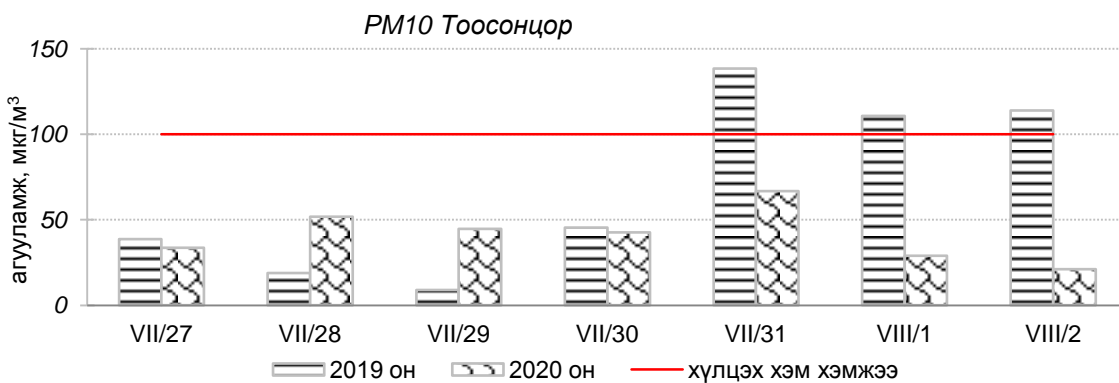
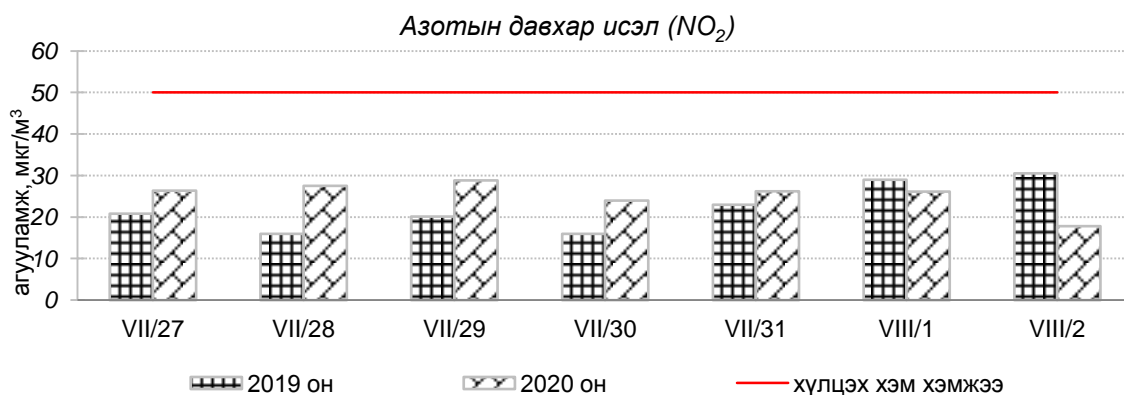
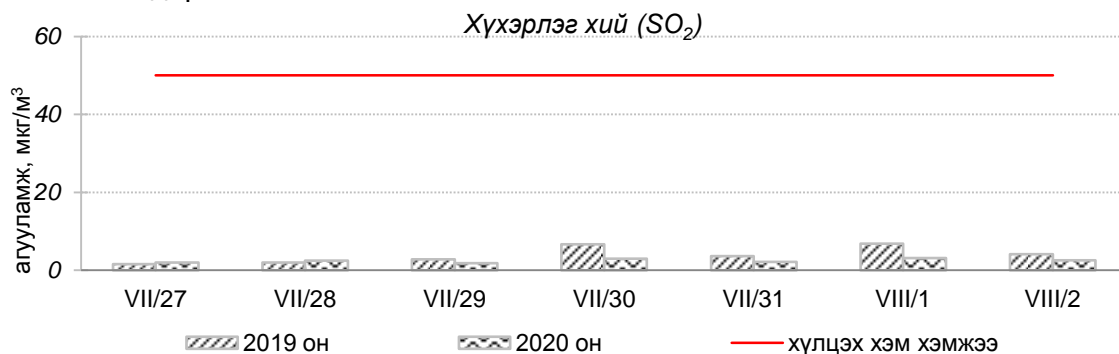


Улаанбаатар хотын агаарын чанарын өнгөрсөн 7 хоногийн мэдээ  
/2020 оны 7-р сарын 27-оос 8-р сарын 02-ны өдөр/

Улаанбаатар хотын агаарт түгээмэл бохирдуулах бодис хүхэрлэг хий /SO<sub>2</sub>/, азотын давхар исэл /NO<sub>2</sub>/, тоосонцор /PM10, PM2.5/, нүүрстөрөгчийн дутуу исэл /CO/, озон /O<sub>3</sub>/-ны агууламжийг тодорхойллоо.



Улаанбаатар хотын өнгөрсөн 7 хоногийн агаарын чанар, 2020 оны 7-р сарын 27-оос 8-р сарын 02-ны өдөр  
/2019 оны мөн үетэй харьцуулснаар/

№	Бохирдуулах бодисын нэр	MNS 4585:2016	7 хоногийн дундаж агууламж, мкг/м <sup>3</sup>		24 цагийн дундаж хамгийн их агууламж, мкг/м <sup>3</sup>		Стандартаас давсан тохиолдлын тоо, хувиар		Стандартаас давсан, хамгийн их агууламж илэрсэн харуул
		Хүлцэх хэм хэмжээ мкг/м <sup>3</sup>	2019 он	2020 он	2019 он	2020 он	2019 он	2020 он	
1	Хүхэрлэг хий (SO <sub>2</sub> )	50	4	2↔	36	6↓	0%	0%	Давсан тохиолдол байхгүй
2	Азотын давхар исэл (NO <sub>2</sub> )	50	22	25↔	52	80↑	2%	17%↑	7-р сарын 27-ны өдөр Баруун 4 зам орчим АЧС-аас 1.6 дахин их
3	PM10 Тоосонцор	100	71	41↓	198	183↓	28%	5%↓	7-р сарын 31-ний өдөр Цахилгаан станц орчим АЧС-аас 1.8 дахин их
4	PM2.5 Тоосонцор	50	30	8↓	90	14↓	14%	0%↓	Давсан тохиолдол байхгүй
5	Нүүрстөрөгчийн дутуу исэл (CO)	10000	1319	1098↓	4209	2241↓	0%	0%	Давсан тохиолдол байхгүй
6	Озон (O <sub>3</sub> )	100	25	25↔	56	64↑	0%	0%	Давсан тохиолдол байхгүй

\* ↓ бага; ↑ их; ↔ ойролцоо түвшинд /±5%/.

Улаанбаатар хотын өнгөрсөн 7 хоногийн цаг агаар, 2020 оны 7-р сарын 27-оос 8-р сарын 02-ны өдөр  
/2019 оны мөн үетэй харьцуулснаар/

№	Цаг агаарын үзүүлэлт	2019 он	2020 он	Тайлбар
1.	Дундаж температур, °C	22.1 °C	17.5 °C	4.6 °C-аар бага
2.	Салхины дундаж хурд, м/с	2.1 м/с	1.9 м/с	0.2 м/с-ээр бага
3.	Хур тунадасны хэмжээ, мм	37.7 мм	9.2 мм	9.2 мм хур тунадастай

Улаанбаатар хотын агаарын чанарын индексийн мэдээ  
/2020 оны 7-р сарын 27-оос 8-р сарын 02-ны өдөр /

	Гэр хороолол орчим						Орон сууцны хороолол	Автозам орчим		Үйлдвэрийн бүс		Алслагдмал бүс	Индексийн тоон үзүүлэлт	Агаарын чанар
	1-р хороолол	100 айл	Толгойт	Нисэх	Зурагт	Баянхошуу		13-р хороолол	Баруун 4 зам	Амгалан	Цахилгаан станц			
2020.07.27	-			-	-	-		NO <sub>2</sub>		PM10			0-50	Цэвэр
2020.07.28	-	PM10		-	-	-		NO <sub>2</sub>		PM10		PM10	51-100	Хэвийн
2020.07.29	-			-	-	-		NO <sub>2</sub>		PM10			101-200	Бага бохирдолтой
2020.07.30	-			-	-	-		NO <sub>2</sub>					201-300	Бохирдолтой
2020.07.31	-			-	-	-		NO <sub>2</sub>		PM10			301-400	Их бохирдолтой
2020.08.01	-			-	-	-		NO <sub>2</sub>					401-500	Маш их бохирдолтой
2020.08.02	-			-	-	-		NO <sub>2</sub>						

Өнгөрсөн 7 хоногийн агаарын чанарын хяналт шинжилгээний дүнгээр Баруун 4 зам, Цахилгаан станц орчим “Бага бохирдолтой” түвшинд бусад цэгүүдэд агаарын чанар хэвийн байна.

**ЦАГ УУР, ОРЧНЫ ШИНЖИЛГЭЭНИЙ ГАЗАР  
ОРЧНЫ ШИНЖИЛГЭЭНИЙ ХЭЛТЭС**