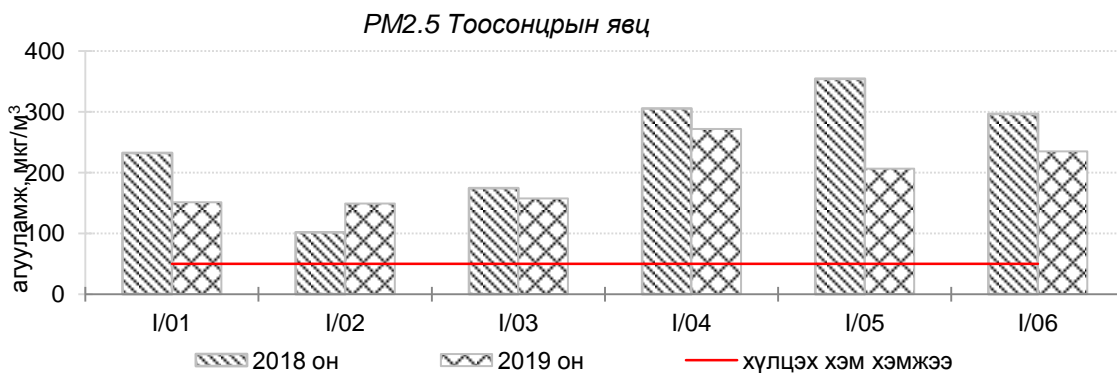
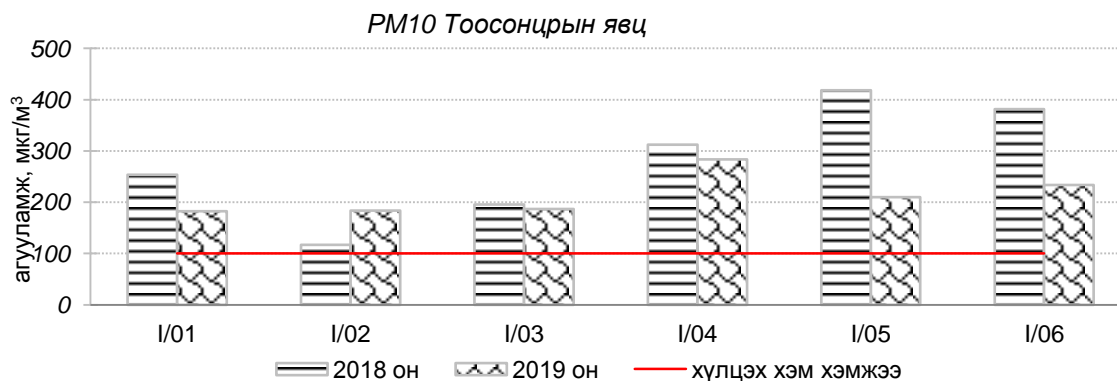
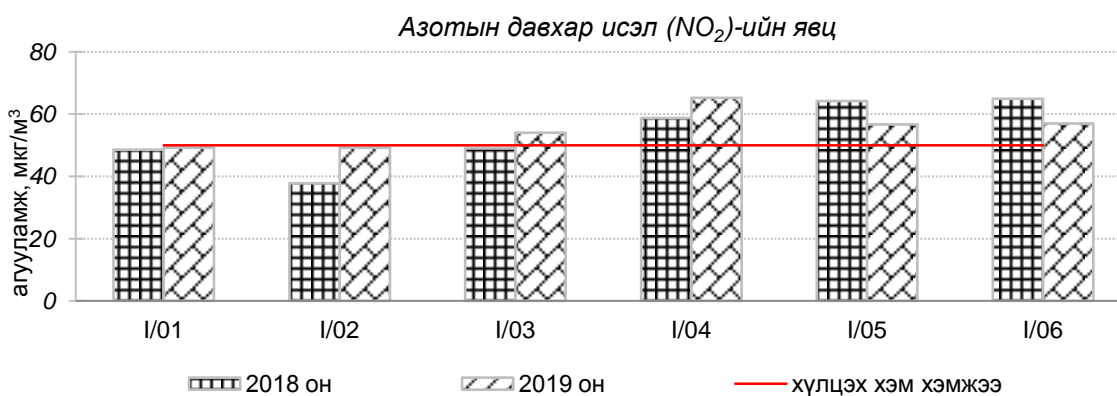
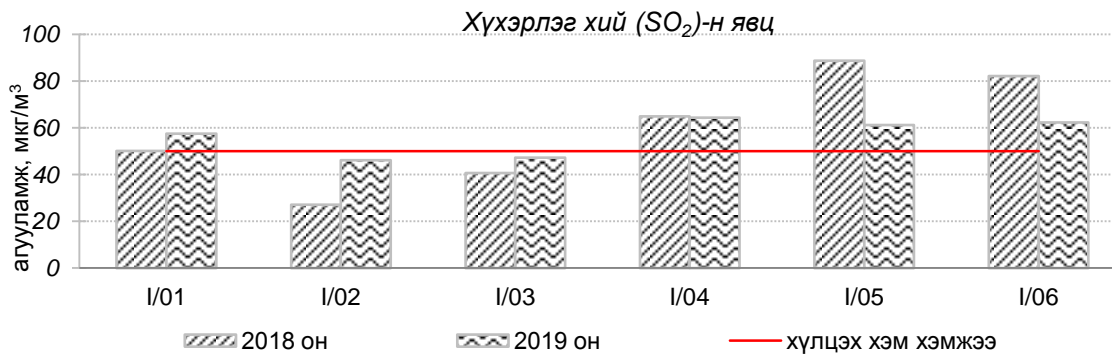


Улаанбаатар хотын агаарын чанарын өнгөрсөн 7 хоногийн мэдээ  
**/2019 оны 1-р сарын 1-6-ны өдөр/**

Улаанбаатар хотын агаарт түгээмэл бохирдуулах бодис хүхэрлэг хий /SO<sub>2</sub>/, азотын давхар исэл /NO<sub>2</sub>/, тоосонцор /PM10, PM2.5/, нүүрстөрөгчийн дутуу исэл /CO/, озон /O<sub>3</sub>/-ны агууламжийг тодорхойллоо.



Улаанбаатар хотын өнгөрсөн 7 хоногийн агаарын чанар  
/2018 оны мөн үетэй харьцуулснаар/

№	Бохирдуулах бодисын нэр	MNS 4585:2016	6 хоногийн дундаж агууламж, мкг/м <sup>3</sup>		24 цагийн дундаж хамгийн их агууламж, мкг/м <sup>3</sup>		Стандартаас давсан тохиолдлын тоо, хувиар		Стандартаас давсан, хамгийн их агууламж илэрсэн харуул
		Хүлцэх хэм хэмжээ мкг/м <sup>3</sup>	2018он	2019 он	2018 он	2019 он	2018 он	2019 он	
1	Хүхэрлэг хий (SO <sub>2</sub> )	50	59	57↔	258	208↓	46%	43%↔	1-р сарын 05-ны өдөр Зурагт орчимд АЧС-аас 4.1 дахин их
2	Азотын давхар исэл (NO <sub>2</sub> )	50	54	55↔	135	120↓	50%	52%↔	1-р сарын 04-ний өдөр Баруун 4 зам орчимд АЧС-аас 2.4 дахин их
3	PM10 Тоосонцор	100	280	214↓	959	490↓	90%	92%↔	1-р сарын 04-ний өдөр Баянхошуу орчим АЧС-аас 4.9 дахин их
4	PM2.5 Тоосонцор	50	242	191↓	824	473↓	98%	98%↔	1-р сарын 04-ний өдөр Баянхошуу орчимд АЧС-аас 9.5 дахин их
5	Нүүрстөрөгчийн дутуу исэл (CO)	10000	2626	2612↓	10470	9095↓	1%	0%↔	Давсан тохиолдол байхгүй
6	Озон (O <sub>3</sub> )	100	12	9↔	38	36↔	0%	0%	Давсан тохиолдол байхгүй

\* ↓ бага; ↑ их; ↔ ойролцоо түвшинд /±5%/.

Өнгөрсөн 7 хоногийн агаарын чанарын хяналт шинжилгээний дүнгээр Улаанбаатар хотын гэр хороолол орчим бусад цэгээс хамгийн их бохирдол илэрч агаарын чанарын индексээр “Их бохирдолтой”, “Маш их бохирдолтой” түвшинд хүрсэн байна. Агаарт PM2.5, PM10 тоосонцрын агууламж хамгийн их байсан бөгөөд эдгээр тоосонцрын 24 цагийн дундаж хамгийн их агууламж Агаарын чанарын стандартаас 5-9 дахин их байлаа.

	Гэр хороолол орчим					Орон сууцны хороолол	Автозам орчим		Үйлдвэрийн болон алслагдмал бүс	
	100 айл	Толгойт	Нисэх	Зурагт	Баян хошуу	13-р хороолол	Баруун 4 зам	Амга лан	Цахилгаан станц	Ургах наран
2018.12.31	PM10	PM10	PM2.5	PM2.5	PM2.5	PM10	PM2.5	PM10	PM10	PM10
2019.01.01	PM10	PM10	PM10	PM2.5	PM2.5	PM10	PM2.5	PM10	PM10	
2019.01.02	PM10	PM10	PM10	PM2.5	PM2.5	PM10	PM2.5	PM10	PM10	
2019.01.03	PM10	PM10	PM10	PM2.5	PM2.5	PM10	PM2.5	PM10	PM10	PM10
2019.01.04	PM10	PM10	PM2.5	PM2.5	PM2.5	PM10	PM2.5	PM2.5	PM10	PM10
2019.01.05	PM10	PM10	PM2.5	PM2.5	PM2.5	PM10	PM2.5	PM2.5	PM10	
2019.01.06	PM10	PM10	PM2.5	PM2.5	PM2.5	PM10	PM2.5	PM2.5	PM10	PM10

Индексийн тоон үзүүлэлт	Агаарын чанар
0-50	Цэвэр
51-100	Хэвийн
101-200	Бага бохирдолтой
201-300	Бохирдолтой
301-400	Их бохирдолтой
401-500	Маш их бохирдолтой