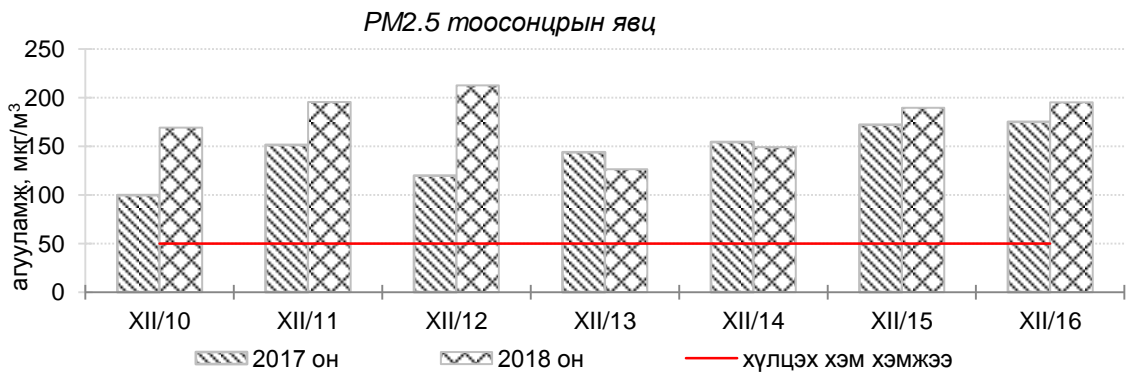
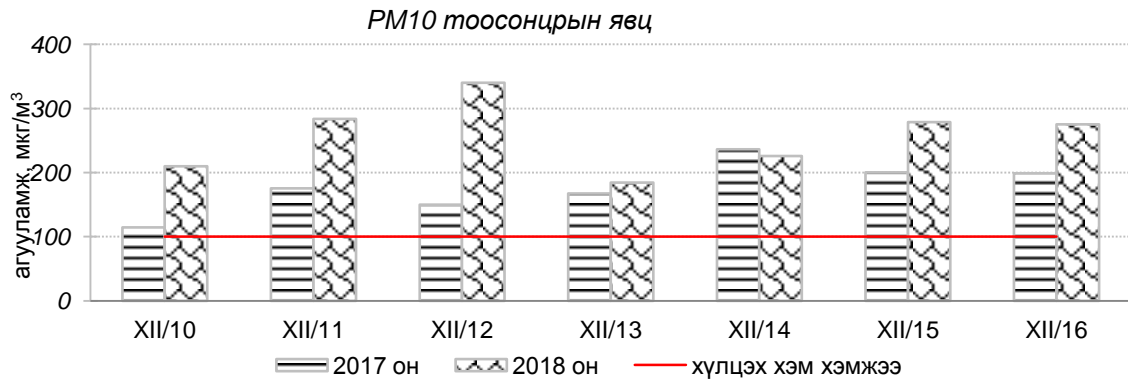
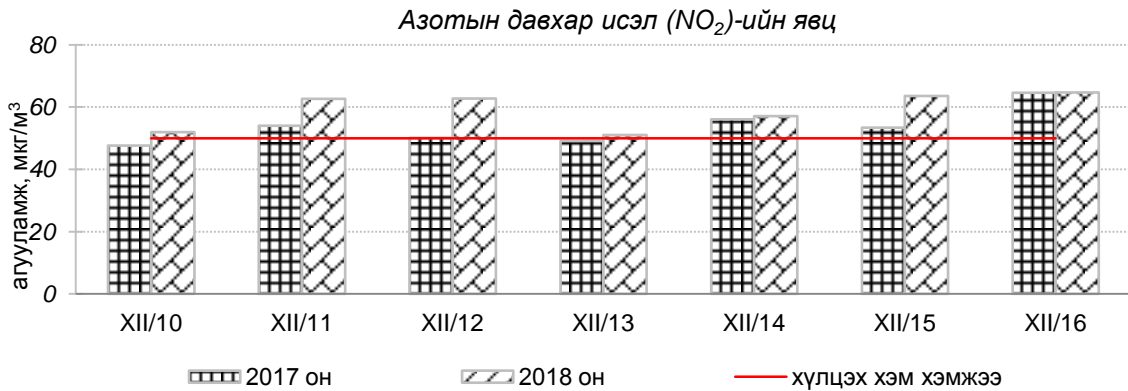
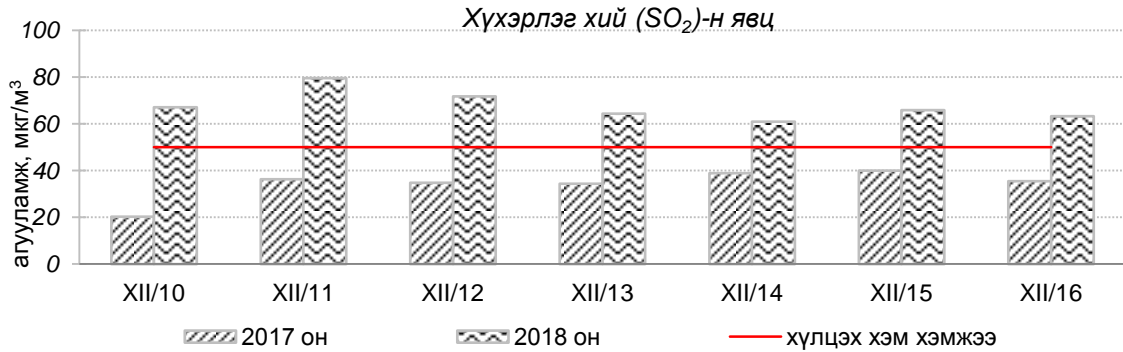


Улаанбаатар хотын агаарын чанарын 7 хоногийн мэдээ
/2018 оны 12-р сарын 10-16-ны өдөр/

Улаанбаатар хотын агаарт түгээмэл бохирдуулах бодис хүхэрлэг хий /SO₂/, азотын давхар исэл /NO₂/, тоосонцор /PM₁₀, PM_{2.5}/, нүүрстөрөгчийн дутуу исэл /CO/, озон /O₃/-ны агууламжийг тодорхойллоо.



Улаанбаатар хотын өнгөрсөн 7 хоногийн агаарын чанар
/2017 оны мөн үетэй харьцуулснаар/

№	Бохирдуулах бодисын нэр	MNS 4585:2016	7 хоногийн дундаж агууламж, мкг/м ³		24 цагийн дундаж хамгийн их агууламж, мкг/м ³		Стандартаас давсан тохиолдлын тоо, хувиар		Стандартаас давсан, хамгийн их агууламж илэрсэн харуул
		Хүлцэх хэм хэмжээ мкг/м ³	2017он	2018он	2017он	2018он	2017он	2018он	
1	Хүхэрлэг хий (SO ₂)	50	34	68↑	98	204↑	22%	46%↑	12-р сарын 13-ны өдөр 1-р хороолол орчим АЧС-аас 4.1 дахин их
2	Азотын давхар исэл (NO ₂)	50	53	59↑	120	128↑	51%	62%↑	12-р сарын 12-ны өдөр Баруун 4 зам орчим АЧС-аас 2.5 дахин их
3	PM10 Тоосонцор	100	161	257↑	335	486↑	84%	98%↑	12-р сарын 12-ны өдөр Цахилгаан станц орчим АЧС-аас 4.8 дахин их
4	PM2.5 Тоосонцор	50	145	177↑	303	312↑	90%	100%↑	12-р сарын 12-ны өдөр Зурагт орчим АЧС-аас 6.2 дахин их
5	Нүүрстөрөгчийн дутуу исэл (CO)	10000	2190	3013↑	7274	9801↑	0%	0%	Давсан тохиолдол байхгүй
6	Озон (O ₃)	100	16	13↔	47	76↑	0%	0%	Давсан тохиолдол байхгүй

* ↓ бага; ↑ их; ↔ ойролцоо түвшинд /±5%/.

Өнгөрсөн 7 хоногийн агаарын чанарын хяналт шинжилгээний дүнгээр Улаанбаатар хотын хэмжээнд Ургах наран, 100 айл, Мишээл экспо орчмоос бусад цэгт ихэнх өдрүүдэд “Бохирдолтой” түвшинд байлаа. Салхи багатай, тогтуун, хөрсний гадарга хуурай байсантай холбоотойгоор агаарт PM2.5, PM10 тоосонцор хамгийн их агууламжтай байсан бөгөөд эдгээр тоосонцрын 24 цагийн дундаж хамгийн их агууламж Агаарын чанарын стандартаас 2.5-4.8 дахин их байлаа.

	Гэр хороолол орчим					Орон сууцны хороолол	Автозам орчим		Үйлдвэрийн болон алслагдмал бүс	
	100 айл	Толгойт	Нисэх	Зурагт	Баян хошуу	13-р хороолол	Баруун 4 зам	Амгалан	Цахилгаан станц	Ургах наран
2018.12.10	PM10	PM10	PM10	PM10, PM2.5	PM10, PM2.5	PM10, NO2	PM10, PM2.5	PM10, PM2.5	PM10	PM10
2018.12.11	PM10	PM10	PM10	PM10, PM2.5	PM10, PM2.5	PM10	PM10, PM2.5	PM10, PM2.5	PM10	PM10
2018.12.12	PM10	PM10, PM2.5	PM10	PM10, PM2.5	PM10, PM2.5	PM10	PM10	PM10, PM2.5	PM10	PM10
2018.12.13	PM10	PM10	PM10	PM10, PM2.5	PM10, PM2.5	PM10, NO2	PM10	PM10, PM2.5	PM10	
2018.12.14	PM10	PM10, PM2.5	PM10, PM2.5	PM10, PM2.5	PM10, PM2.5	PM10, NO2	PM10, PM2.5	PM10, PM2.5	PM10	PM10
2018.12.15	PM10	PM10, PM2.5	PM10, PM2.5	PM10, PM2.5	PM10, PM2.5	PM10	PM10, PM2.5	PM10, PM2.5	PM10	PM10
2018.12.16	PM10	PM10, PM2.5	PM10, PM2.5	PM10, PM2.5	PM10, PM2.5	PM10	PM10, PM2.5	PM10, PM2.5	PM10	PM10

Индексийн тоон үзүүлэлт	Агаарын чанар
0-50	Цэвэр
51-100	Хэвийн
101-200	Бага бохирдолтой
201-300	Бохирдолтой
301-400	Их бохирдолтой
401-500	Маш их бохирдолтой