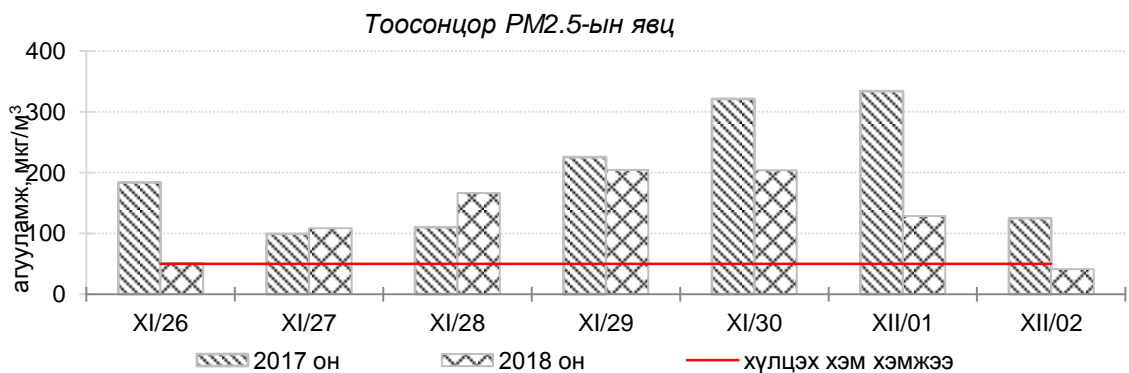
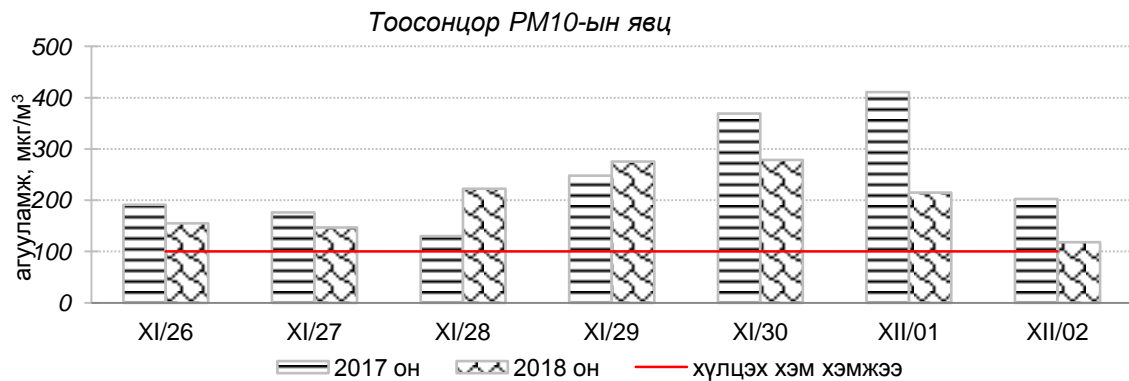
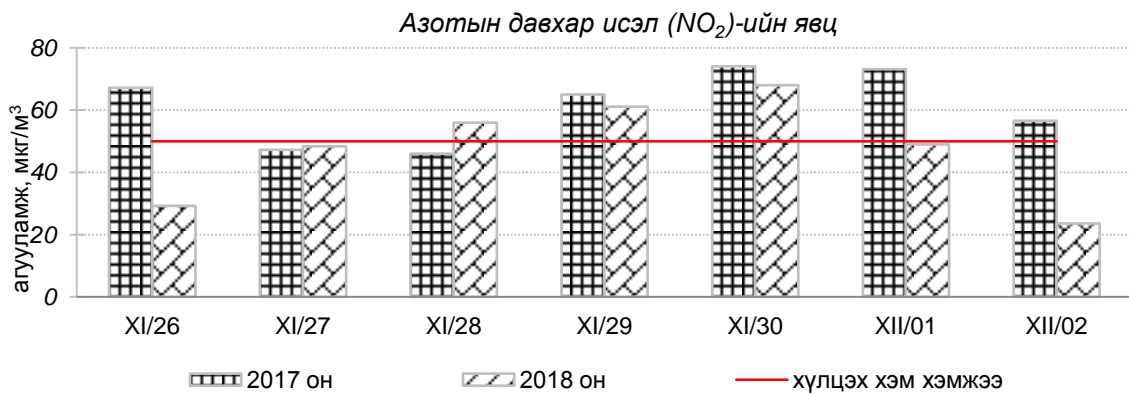
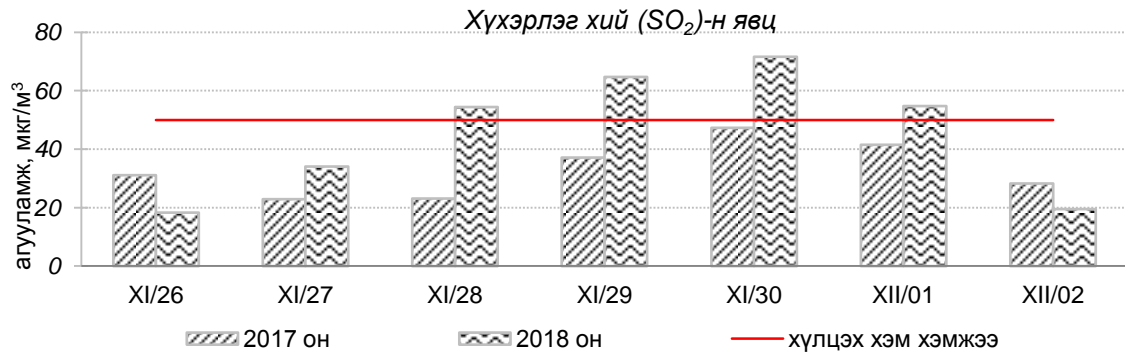


Улаанбаатар хотын агаарын чанарын 7 хоногийн мэдээ
/2018 оны 11.26-12.02-ны өдөр/

Улаанбаатар хотын агаарт түгээмэл бохирдуулах бодис хүхэрлэг хий /SO₂/, азотын давхар исэл /NO₂/, тоосонцор /PM₁₀, PM_{2.5}/, нүүрстөрөгчийн дутуу исэл /CO/, озон /O₃/-ны агууламжийг тодорхойллоо.



Улаанбаатар хотын өнгөрсөн 7 хоногийн агаарын чанар
/2017 оны мөн үетэй харьцуулснаар/

№	Бохирдуулах бодисын нэр	MNS 4585:2016	7 хоногийн дундаж агууламж, мкг/м ³		24 цагийн дундаж хамгийн их агууламж, мкг/м ³		Стандартаас давсан тохиолдлын тоо, хувиар		Стандартаас давсан, хамгийн их агууламж илэрсэн харуул
		Хүлцэх хэм хэмжээ мкг/м ³	2017он	2018он	2017он	2018он	2017он	2018он	
1	Хүхэрлэг хий (SO ₂)	50	33	46↑	101	166↑	19%	33%↑	11-р сарын 30-ны өдөр Зурагт орчимд АЧС-аас 3.3 дахин их
2	Азотын давхар исэл (NO ₂)	50	61	48↓	161	133↓	54%	37↓	11-р сарын 30-ны өдөр Баруун 4 зам орчимд АЧС-аас 2.6 дахин их
3	PM10 Тоосонцор	100	234	202↓	534	589↑	87%	93%↑	12-р сарын 01-ний өдөр 100-н айл орчимд АЧС-аас 5.8 дахин их
4	PM2.5 Тоосонцор	50	200	129↓	573	462↓	98%	80%↓	11-р сарын 29-ний өдөр Баянхошуу орчимд АЧС-аас 4.6 дахин их
5	Нүүрстөрөгчийн дутуу исэл (CO)	10000	2806	2211↓	9929	9254↓	0%	0%	Давсан тохиолдол байхгүй
6	Озон (O ₃)	100	15	18↔	50	97↑	0%	0%	Давсан тохиолдол байхгүй

* ↓ бага; ↑ их; ↔ ойролцоо түвшинд /±5%/.

Өнгөрсөн 7 хоногийн агаарын чанарын хяналт шинжилгээний дүнгээр Улаанбаатар хотын хэмжээнд агаарын чанар “Бага бохирдолтой болон Бохирдолтой” түвшинд байлаа. Хамгийн их бохирдолтой PM10 тоосонцрын агууламжийг 2017 оны мөн үетэй харьцуулахад 16%-иар бага, 24 цагийн дундаж хамгийн их агууламж Агаарын чанарын стандартаас 5.8 дахин их байлаа.

	Гэр хороолол орчим					Орон сууцны хороолол	Автозам орчим		Үйлдвэрийн болон алслагдмал бүс	
	100 айл	Толгойт	Нисэх	Зурагт	Баян хошуу	13-р хороолол	Баруун 4 зам	Амгалан	Цахилгаан станц	Ургамал
2018.11.26	PM10	PM10	PM10	PM10	PM10	PM10	NO2	PM10	PM10	PM10
2018.11.27	PM10	PM10	PM10	PM10	PM10	PM10	PM10, NO2	PM10	PM10	PM10
2018.11.28	PM10	PM10	PM10	PM10	PM10	PM10	PM10, NO2	PM10	PM10	PM10
2018.11.29	PM10	PM10	PM10	PM10	PM10	PM10	PM10, NO2	PM10	PM10	PM10
2018.11.30	PM10	PM10	PM10	PM10	PM10	PM10	PM10	PM10	PM10	PM10
2018.12.01	PM10	PM10	PM10	PM10	PM10	PM10, NO2	PM10		PM10	PM10
2018.12.02	PM10	PM10	PM10	PM10	PM10	PM10, NO2	PM10		PM10	PM10

Индексийн тоон үзүүлэлт	Агаарын чанар
0-50	Цэвэр
51-100	Хэвийн
101-200	Бага бохирдолтой
201-300	Бохирдолтой
301-400	Их бохирдолтой
401-500	Маш их бохирдолтой