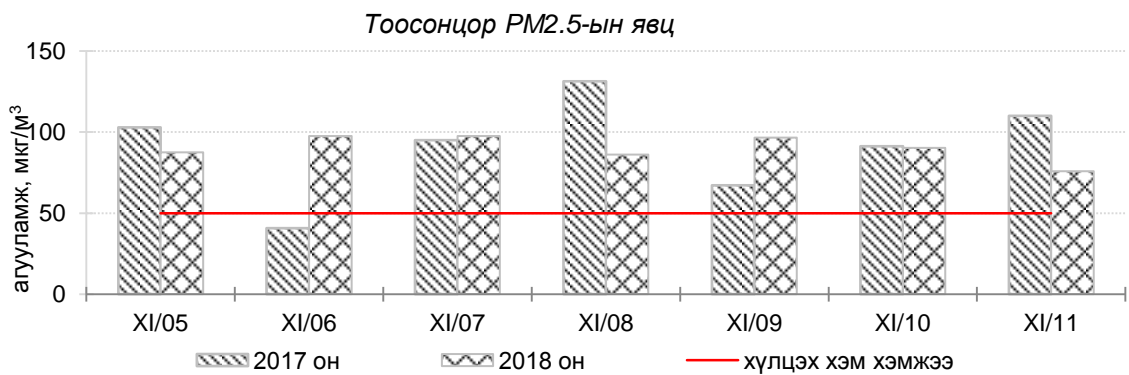
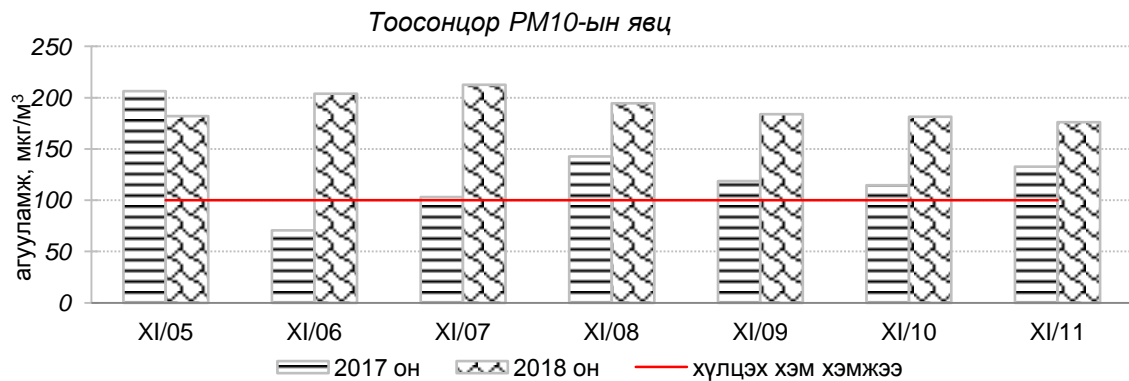
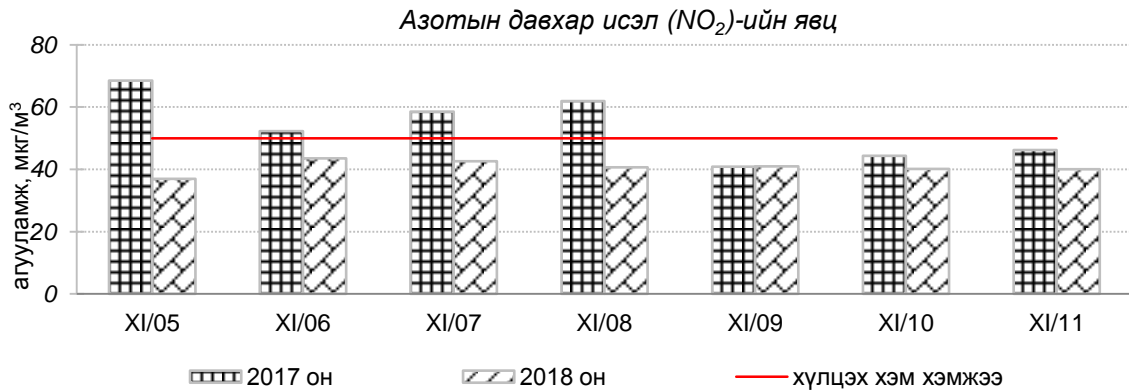
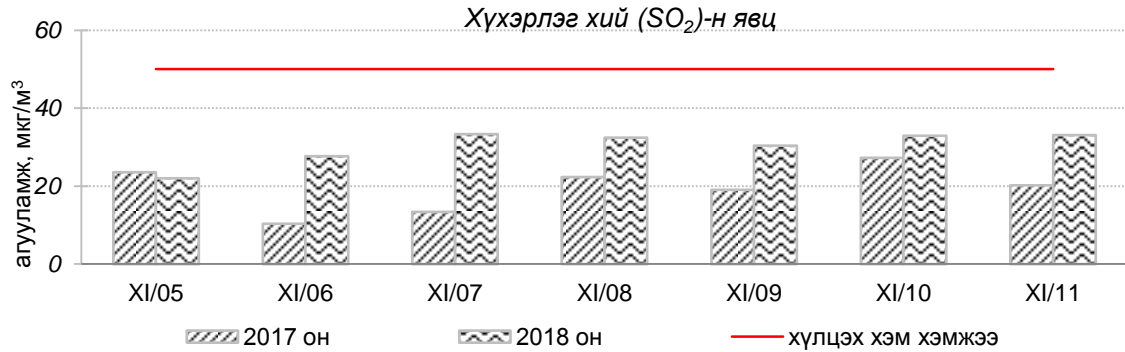


Улаанбаатар хотын агаарын чанарын 7 хоногийн мэдээ
/2018 оны 11 дүгээр сарын 5-аас 11-ний өдөр/

Улаанбаатар хотын агаарт түгээмэл бохирдуулах бодис хүхэрлэг хий /SO₂/, азотын давхар исэл /NO₂/, тоосонцор /PM₁₀, PM_{2.5}/, нүүрстөрөгчийн дутуу исэл /CO/, озон /O₃/-ны агууламжийг тодорхойллоо.



Улаанбаатар хотын өнгөрсөн 7 хоногийн агаарын чанар
/2017 оны мөн үетэй харьцуулснаар/

№	Бохирдуулах бодисын нэр	MNS 4585:2016	7 хоногийн дундаж агууламж, мкг/м ³		24 цагийн дундаж хамгийн их агууламж, мкг/м ³		Стандартаас давсан тохиолдлын тоо, хувиар		Стандартаас давсан, хамгийн их агууламж илэрсэн харуул
		Хүлцэх хэм хэмжээ мкг/м ³	2017он	2018он	2017он	2018он	2017он	2018он	
1	Хүхэрлэг хий (SO ₂)	50	19	30↑	70	87↑	4%	14%↑	11-р сарын 7-ны өдөр Зурагт орчимд АЧС-аас 1.7 дахин их
2	Азотын давхар исэл (NO ₂)	50	53	41↓	140	112↓	44%	27%↓	11-р сарын 7-ны өдөр Баруун 4 зам орчимд АЧС-аас 2.2 дахин их
3	PM10 Тоосонцор	100	117	191↑	262	305↑	51%	99%↑	11-р сарын 7-ны өдөр Зурагт орчимд АЧС-аас 3 дахин их
4	PM2.5 Тоосонцор	50	91	90↔	258	173↓	79%	91%↑	11-р сарын 7-ны өдөр Зурагт орчимд АЧС-аас 3.4 дахин их
5	Нүүрстөрөгчийн дутуу исэл (CO)	10000	1448	1502↑	5588	5020↓	0%	0%↔	Давсан тохиолдол байхгүй
6	Озон (O ₃)	100	20	15↔	55	43↓	0%	0%↔	Давсан тохиолдол байхгүй

* ↓ бага; ↑ их; ↔ ойролцоо түвшинд /±5%/.

Өнгөрсөн 7 хоногийн агаарын чанарын хяналт шинжилгээний дүнгээр Улаанбаатар хотын хэмжээнд агаарын чанар “Бага бохирдолтой” байсан байна. Хамгийн их бохирдолтой PM10 тоосонцрын агууламжийг 2017 оны мөн үетэй харьцуулахад 63%-иар их, 24 цагийн дундаж хамгийн их агууламж Агаарын чанарын стандартаас 3 дахин их байлаа.

	Гэр хороолол орчим					Орон сууцны хороолол	Автозам орчим		Үйлдвэрийн болон алслагдмал бүс	
	100 айл	Толгойт	Нисэх	Зурагт	Баян хошуу	13-р хороолол	Баруун 4 зам	Амгалан	Цахилгаан станц	Ургамал
2018.11.05	PM10	PM10	PM10	PM10	PM10	PM10	PM10	PM10	PM10	PM10
2018.11.06	PM10	PM10	PM10	PM10	PM10	PM10	PM10	PM10	PM10	PM10
2018.11.07	PM10	PM10	PM10	PM10	PM10	PM10	PM10	PM10	PM10	PM10
2018.11.08	PM10	PM10	PM10	PM10	PM10	PM10	PM10	PM10	PM10	PM10
2018.11.09	PM10	PM10	PM10	PM10	PM10	PM10	PM10	PM10	PM10	PM10
2018.11.10	PM10	PM10	PM10	PM10	PM10	PM10	PM10	PM10	PM10	PM10
2018.11.11	PM10	PM10	PM10	PM10	PM10	PM10	PM10	PM10	PM10	PM10

Индексийн тоон үзүүлэлт	Агаарын чанар
0-50	Цэвэр
51-100	Хэвийн
101-200	Бага бохирдолтой
201-300	Бохирдолтой
301-400	Их бохирдолтой
401-500	Маш их бохирдолтой