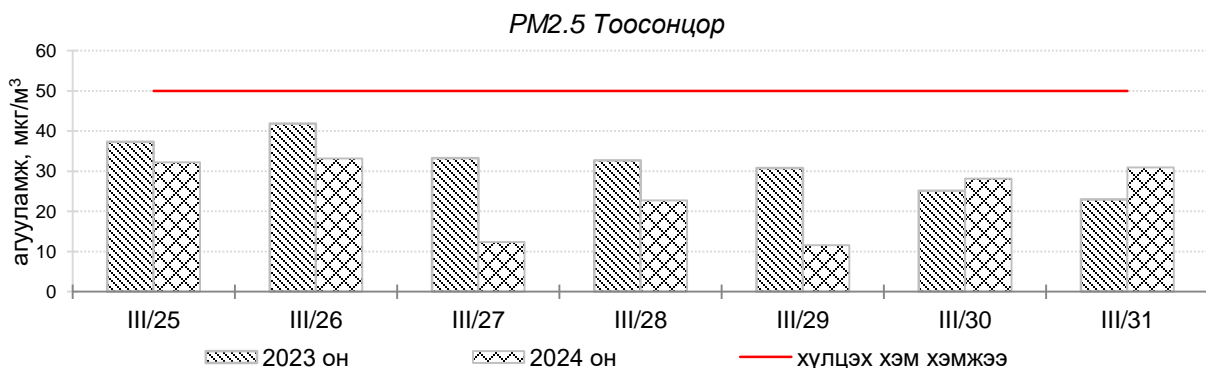
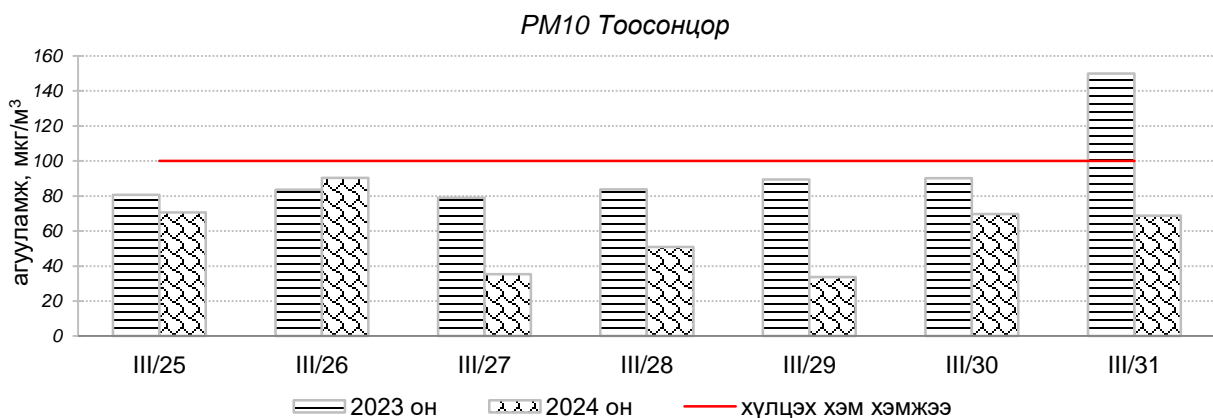
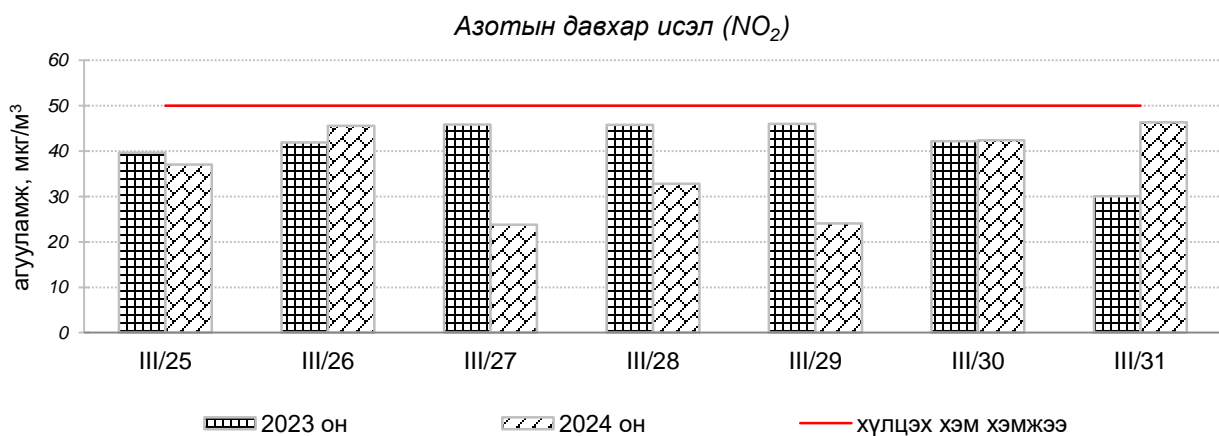
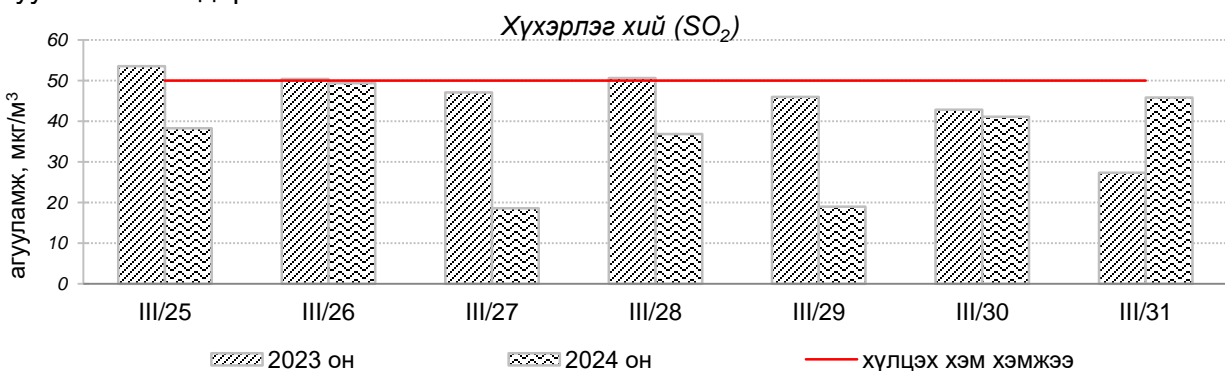


Улаанбаатар хотын агаарын чанарын өнгөрсөн 7 хоногийн мэдээ /2024 оны 03 дугаар сарын 25-31-ний өдөр/

Улаанбаатар хотын агаарт түгээмэл бохирдуулах бодис хүхэрлэг хий /SO₂/, азотын давхар исэл /NO₂/, тоосонцор /PM₁₀, PM_{2.5}/, нүүрстөрөгчийн дутуу исэл /CO/, озон /O₃/-ны агууламжийг тодорхойллоо.



Улаанбаатар хотын агаарын чанарын өнгөрсөн 7 хоногийн мэдээ,
2024 оны 03 дугаар сарын 25-31-ний өдөр, /2023 оны мөн үетэй харьцуулснаар/

№	Бохирдуулах бодисын нэр	MNS 4585:2016	7 хоногийн дундаж агууламж, мкг/м ³		24 цагийн дунджаар хамгийн их агууламж, мкг/м ³		Стандартаас давсан тохиолдлын тоо, хувиар		Стандартаас давсан хамгийн их агууламж илэрсэн агаарын чанарын хяналт шинжилгээний автомат харуул
		Хүлцэх хэм хэмжээ мкг/м ³	2023 он	2024 он	2023 он	2024 он	2023 он	2024 он	
1	Хүхэрлэг хий (SO ₂)	50	45 мкг/м ³	35 мкг/м ³	125 мкг/м ³	146 мкг/м ³	24 %	19 %	1-р хороолол орчим АЧС-аас 2.9 дахин их
2	Азотын давхар исэл (NO ₂)	50	42 мкг/м ³	36 мкг/м ³	94 мкг/м ³	126 мкг/м ³	23 %	11 %	Баруун 4-н зам орчим АЧС-аас 2.5 дахин их
3	PM10 Тоосонцор	100	94 мкг/м ³	59 мкг/м ³	228 мкг/м ³	155 мкг/м ³	40 %	15 %	Баруун 4-н зам орчим АЧС-аас 1.5 дахин их
4	PM2.5 Тоосонцор	50	32 мкг/м ³	24 мкг/м ³	73 мкг/м ³	52 мкг/м ³	7 %	2 %	1-р хороолол орчим АЧС-аас 1 дахин их
5	Нүүрстөрөгчийн дутуу исэл (CO)	10000	1392 мкг/м ³	1216 мкг/м ³	6966 мкг/м ³	7594 мкг/м ³	0 %	0 %	АЧС-аас давсан тохиолдол байхгүй
6	Озон (O ₃)	100	32 мкг/м ³	43 мкг/м ³	99 мкг/м ³	131 мкг/м ³	0 %	8 %	Толгойт орчим АЧС-аас 1.3 дахин их

Улаанбаатар хотын өнгөрсөн 7 хоногийн цаг агаар,
2024 оны 03 дугаар сарын 25-31-ний өдөр
/2023 оны мөн үетэй харьцуулснаар/

№	Цаг агаарын үзүүлэлт	2022 он	2023 он	Тайлбар
1	Дундаж температур, °C	1.7 °C	-2.1 °C	3.8 °C-аар хүйтэн
2	Салхины дундаж хурд, м/с	2.3 м/с	2.8 м/с	0.5 м/с-ээр их салхитай
3	Хур тунадасны хэмжээ, мм	0.0 мм	6.5 мм	6.5 мм хур тунадастай

Улаанбаатар хотын агаарын чанарын индексийн мэдээ
/2024 оны 03 дугаар сарын 25-31-ний өдөр/

	Гэр хороолол орчим											Орон сууцны хороолол	Автозам орчим		Үйлдвэрийн бүс			Алслагдмал бүс
	1-р хороолол	100-н айл	Толгойт	Нисэх	Зурагт	Дамба даржаа	Баян хошуу	Хайлааст	5-н буудал	Шархад	Налайх	13-р хороолол	Баруун 4-н зам	Амгалан	Цахилгаан станц	Мишээл экспо	Зайсан	Ургах Наран хороолол
2024.03.25	PM10, SO ₂		SO ₂		PM10								NO ₂	PM10				
2024.03.26	PM10, PM2.5, SO ₂	PM10	PM10, SO ₂ , PM2.5		PM10, PM2.5	PM10		PM10	PM10	NO ₂ , SO ₂	PM10, SO ₂	PM10	PM10, NO ₂	PM10				
2024.03.27						PM10							NO ₂					
2024.03.28	SO ₂		SO ₂						SO ₂	SO ₂			NO ₂					
2024.03.29	SO ₂												NO ₂					
2024.03.30	SO ₂		SO ₂							SO ₂			PM10, NO ₂					
2024.03.31	SO ₂		SO ₂							SO ₂	NO ₂		PM10, NO ₂	PM10, NO ₂				NO ₂

Агаарын чанарын индекс	Агаарын чанарын ангилал	Эрүүл мэндэд үзүүлэх нөлөөлөл
0 - 50	Цэвэр	Хүний эрүүл мэндэд сөрөг нөлөөгүй.
51-100	Хэвийн	Агаарын чанарын стандартын шаардлага хангана. Гэхдээ зарим хэт мэдрэг хүмүүст амьсгалын замын өвчний шинж тэмдэг илрэх магадлалтай.
101 – 200	Бага бохирдолтой	Хэт мэдрэг хүмүүсийн эрүүл мэндэд сөрөг нөлөөлөл илэрнэ. Зүрх судас, амьсгалын замын архаг өвчтэй, ялангуяа гуурсан хоолойн багтраа өвчтэй хүмүүс нөлөөлөлд илүү өртөнө.
201 – 300	Бохирдолтой	Хүний эрүүл мэндэд сөрөг нөлөөлөл илэрч эхэлнэ. Хэт мэдрэг хүмүүсийн эрүүл мэндэд сөрөг нөлөөлөл хүндээр илэрнэ.
301- 400	Их бохирдолтой	Удаан хугацаагаар гадаа байхад хүний эрүүл мэндэд мэдэгдэхүйц сөрөг нөлөөлөл үзүүлж болно.
401-500	Маш их бохирдолтой	Хүний эрүүл мэндэд сөрөг нөлөөтэй.

Улаанбаатар хотын агаарын чанарын индексийн мэдээгээр 2024 оны 03 дугаар сарын 25-31-ний өдрүүдэд Зайсан, Мишээл экспо, Баянхошуу, Нисэх орчим “Цэвэр” болон “Хэвийн”, 13-р хороолол, Толгойт, Баруун 4-н зам, Налайх, 100-н айл, Амгалан, 5-н буудал, Ургах наран хороолол, Хайлааст, Зурагт, 1-р хороолол, Дамбадаржаа, Шархад орчим “Бага бохирдолтой” түвшинд байсан байна.

ЦАГ УУР, ОРЧНЫ ШИНЖИЛГЭЭНИЙ ГАЗАР
ОРЧНЫ ШИНЖИЛГЭЭНИЙ ХЭЛТЭС