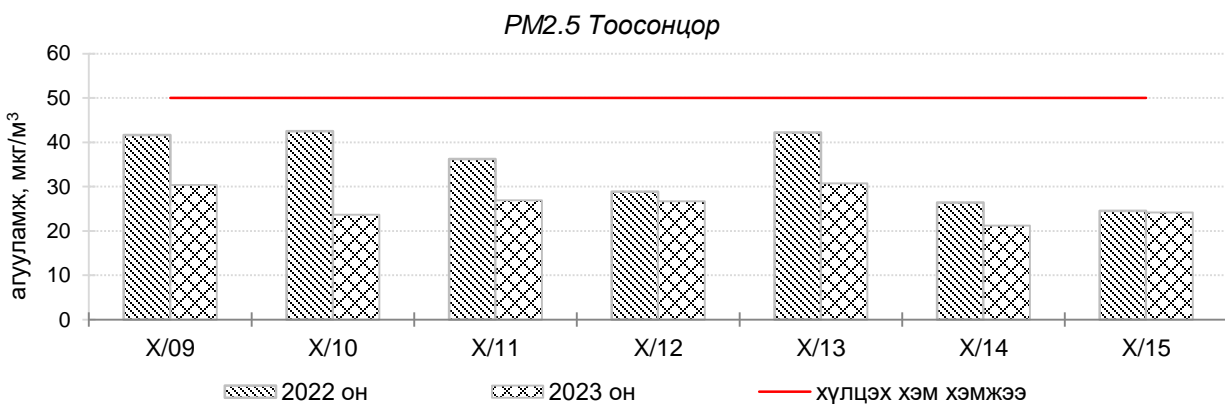
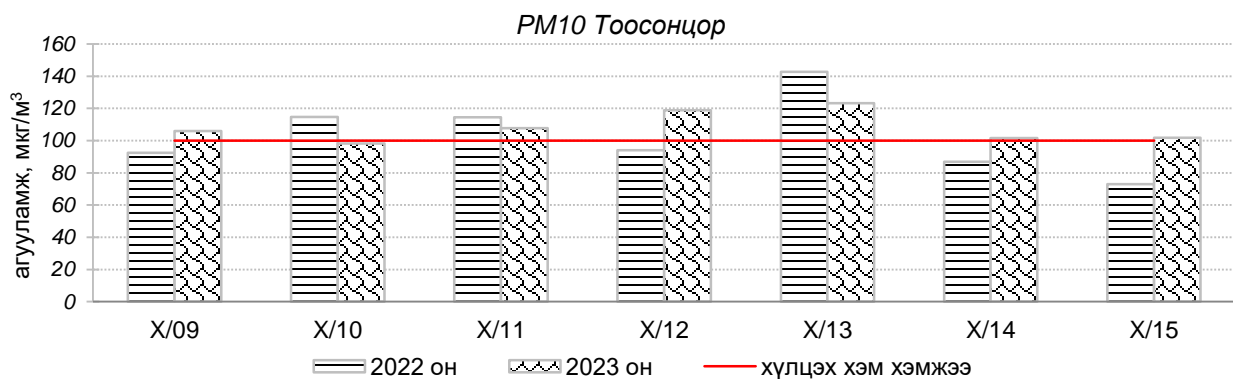
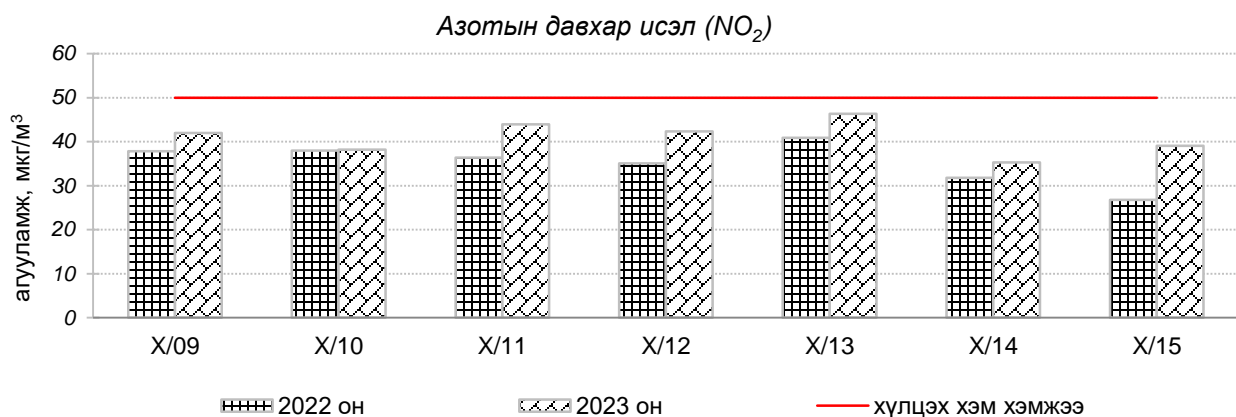
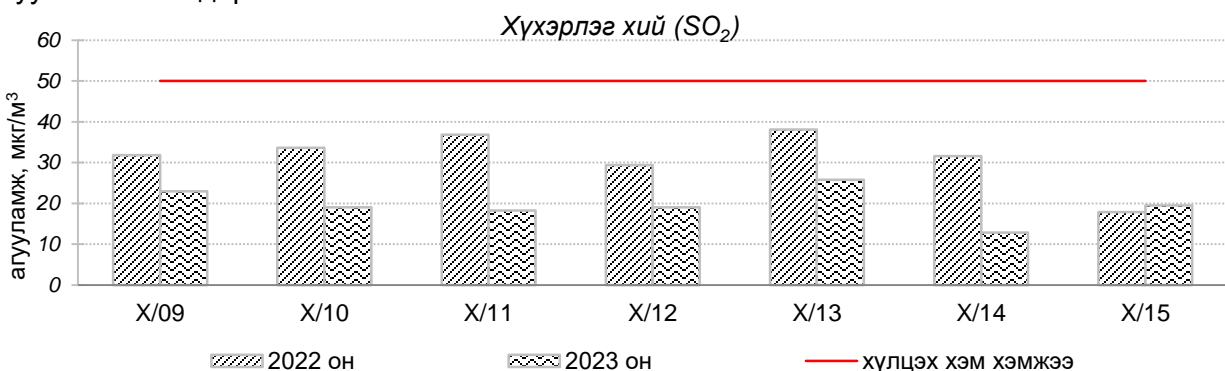


Улаанбаатар хотын агаарын чанарын өнгөрсөн 7 хоногийн мэдээ  
/2023 оны 10 дугаар сарын 09-15-ны өдөр/

Улаанбаатар хотын агаарт түгээмэл бохирдуулах бодис хүхэрлэг хий /SO<sub>2</sub>/, азотын давхар исэл /NO<sub>2</sub>/, тоосонцор /PM<sub>10</sub>, PM<sub>2.5</sub>/, нүүрстөрөгчийн дутуу исэл /CO/, озон /O<sub>3</sub>/-ны агууламжийг тодорхойллоо.



Улаанбаатар хотын өнгөрсөн 7 хоногийн агаарын чанар,  
2023 оны 10 дугаар сарын 09-15-ны өдөр  
/2022 оны мөн үетэй харьцуулснаар/

№	Бохирдуулах бодисын нэр	MNS 4585:2016	7 хоногийн дундаж агууламж, мкг/м <sup>3</sup>		24 цагийн дунджаар хамгийн их агууламж, мкг/м <sup>3</sup>		Стандартаас давсан тохиолдлын тоо, хувиар		Стандартаас давсан, хамгийн их агууламж илэрсэн харуул
		Хүлцэх хэм хэмжээ мкг/м <sup>3</sup>	2022 он	2023 он	2022 он	2023 он	2022 он	2023 он	
1	Хүхэрлэг хий (SO <sub>2</sub> )	50	31 мкг/м <sup>3</sup>	20 мкг/м <sup>3</sup>	90 мкг/м <sup>3</sup>	60 мкг/м <sup>3</sup>	14 %	4 %	Шархад орчим АЧС-аас 1.2 дахин их
2	Азотын давхар исэл (NO <sub>2</sub> )	50	35 мкг/м <sup>3</sup>	41 мкг/м <sup>3</sup>	77 мкг/м <sup>3</sup>	81 мкг/м <sup>3</sup>	24 %	20 %	Баруун 4-н зам орчим АЧС-аас 1.6 дахин их
3	PM <sub>10</sub> Тоосонцор	100	102 мкг/м <sup>3</sup>	108 мкг/м <sup>3</sup>	286 мкг/м <sup>3</sup>	286 мкг/м <sup>3</sup>	48 %	53 %	Цахилгаан станц орчим АЧС-аас 2.8 дахин их
4	PM <sub>2.5</sub> Тоосонцор	50	35 мкг/м <sup>3</sup>	26 мкг/м <sup>3</sup>	102 мкг/м <sup>3</sup>	52 мкг/м <sup>3</sup>	20 %	2 %	Хайлааст орчим АЧС-аас 1.0 дахин их
5	Нүүрстөрөгчийн дутуу исэл (CO)	10000	1368 мкг/м <sup>3</sup>	1089 мкг/м <sup>3</sup>	7111 мкг/м <sup>3</sup>	4573 мкг/м <sup>3</sup>	0 %	0 %	АЧС-аас давсан тохиолдол байхгүй
6	Озон (O <sub>3</sub> )	100	17 мкг/м <sup>3</sup>	24 мкг/м <sup>3</sup>	57 мкг/м <sup>3</sup>	100 мкг/м <sup>3</sup>	0 %	0 %	АЧС-аас давсан тохиолдол байхгүй

Улаанбаатар хотын өнгөрсөн 7 хоногийн цаг агаар,  
2023 оны 10 дугаар сарын 09-15-ны өдөр  
/2022 оны мөн үетэй харьцуулснаар/

№	Цаг агаарын үзүүлэлт	2022 он	2023 он	Тайлбар
1	Дундаж температур, °C	1.4 °C	6.0 °C	4.6 °C-аар дулаан
2	Салхины дундаж хурд, м/с	0.7 м/с	1.8 м/с	1.1 м/с-ээр их салхитай
3	Хур тунадасны хэмжээ, мм	0.0 мм	0.0 мм	Хур тунадасгүй

Улаанбаатар хотын агаарын чанарын индексийн мэдээ  
/2023 оны 10 дугаар сарын 09-15-ны өдөр/

	Гэр хороолол орчим										Орон сууцны хороолол	Автозам орчим			Үйлдвэрийн бүс			Алслагд мал бүс
	1-р хороолол	100-н айл	Толгойт	Нисэх	Зурагт	Баян хошуу	Хайлааст	5-н буудал	Шархад	Налайх	13-р хороолол	Баруун 4-н зам	Амгалан	Цахилгаан станц	Мишээл экспо	Зайсан	Ургах Наран хороолол	
2023.10.09	PM10, NO2, SO2	PM10	NO2			PM10	PM2.5	SO2	SO2		PM10	PM10 NO2	PM10	PM10	PM10			
2023.10.10	SO2	PM10				PM10					PM10	PM10 NO2		PM10	PM10			
2023.10.11	PM10, NO2, SO2	PM10				PM10					PM10 NO2	PM10 NO2	PM10	PM10	PM10			
2023.10.12	PM10, NO2, SO2	PM10				PM10		SO2			PM10 NO2	PM10 NO2	PM10	PM10	PM10			
2023.10.13	PM10, NO2, SO2	PM10	SO2			PM10	PM10	SO2			PM10 NO2	NO2	PM10	PM10	PM10		PM10	
2023.10.14	PM10, SO2	PM10				PM10					PM10	NO2	PM10	PM10				
2023.10.15	PM10, NO2, SO2	PM10				PM10, SO2	PM10					PM10 NO2	PM10	PM10				

Агаарын чанарын индекс	Агаарын чанарын ангилал	Эрүүл мэндэд үзүүлэх нөлөөлөл
<b>0 - 50</b>	Цэвэр	Хүний эрүүл мэндэд сөрөг нөлөөгүй.
<b>51-100</b>	Хэвийн	Агаарын чанарын стандартын шаардлага хангана. Гэхдээ зарим хэт мэдрэг хүмүүст амьсгалын замын өвчний шинж тэмдэг илрэх магадлалтай.
<b>101 – 200</b>	Бага бохирдолтой	Хэт мэдрэг хүмүүсийн эрүүл мэндэд сөрөг нөлөөлөл илэрнэ. Зүрх судас, амьсгалын замын архаг өвчтэй, ялангуяа гуурсан хоолойн багтраа өвчтэй хүмүүс нөлөөлөлд илүү өртөнө.
<b>201 – 300</b>	Бохирдолтой	Хүний эрүүл мэндэд сөрөг нөлөөлөл илэрч эхэлнэ. Хэт мэдрэг хүмүүсийн эрүүл мэндэд сөрөг нөлөөлөл хүндээр илэрнэ.
<b>301- 400</b>	Их бохирдолтой	Удаан хугацаагаар гадаа байхад хүний эрүүл мэндэд мэдэгдэхүйц сөрөг нөлөөлөл үзүүлж болно.
<b>401-500</b>	Маш их бохирдолтой	Хүний эрүүл мэндэд сөрөг нөлөөтэй.

Улаанбаатар хотын агаарын чанар 2023 оны 10 дугаар сарын 09-15-нд Нисэх, Зурагт, Зайсан, Налайх, Ургах наран хороолол орчим “Цэвэр” болон “Хэвийн”, харин Толгойт, Шархад, Хайлааст, 5-н буудал, Мишээл экспо, 13-р хороолол, Цахилгаан станц, Амгалан, Баянхошуу, 1-р хороолол, 100-н айл, Баруун 4-н зам орчим “Бага бохирдолтой” түвшинд байсан байна.

ЦАГ УУР, ОРЧНЫ ШИНЖИЛГЭЭНИЙ ГАЗАР  
ОРЧНЫ ШИНЖИЛГЭЭНИЙ ХЭЛТЭС