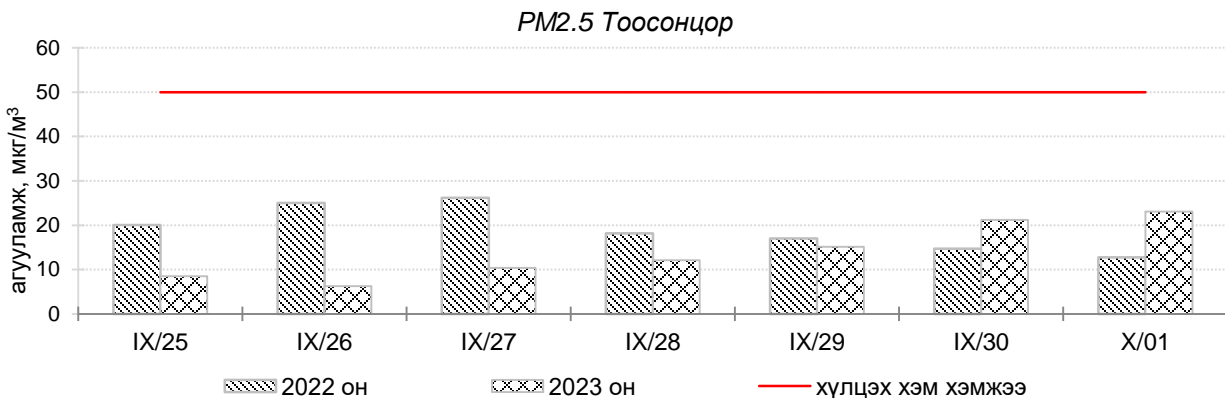
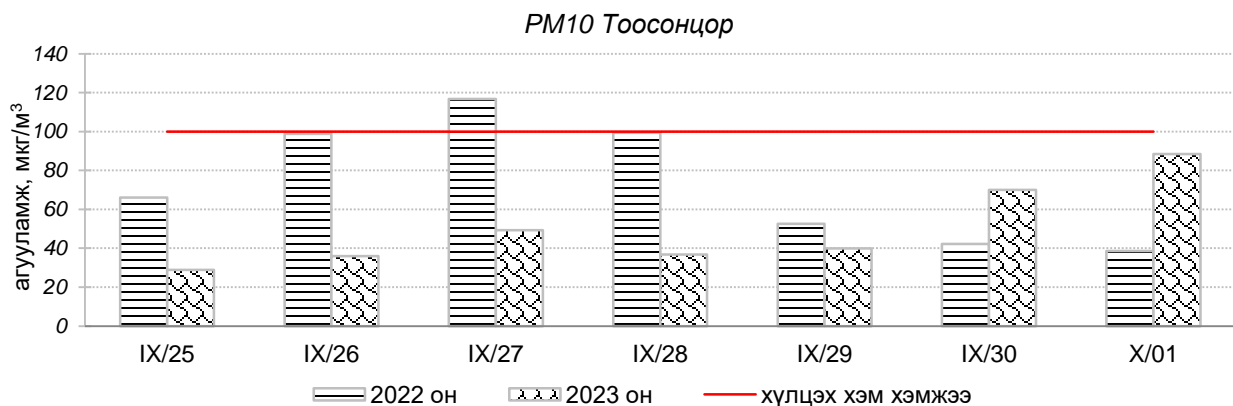
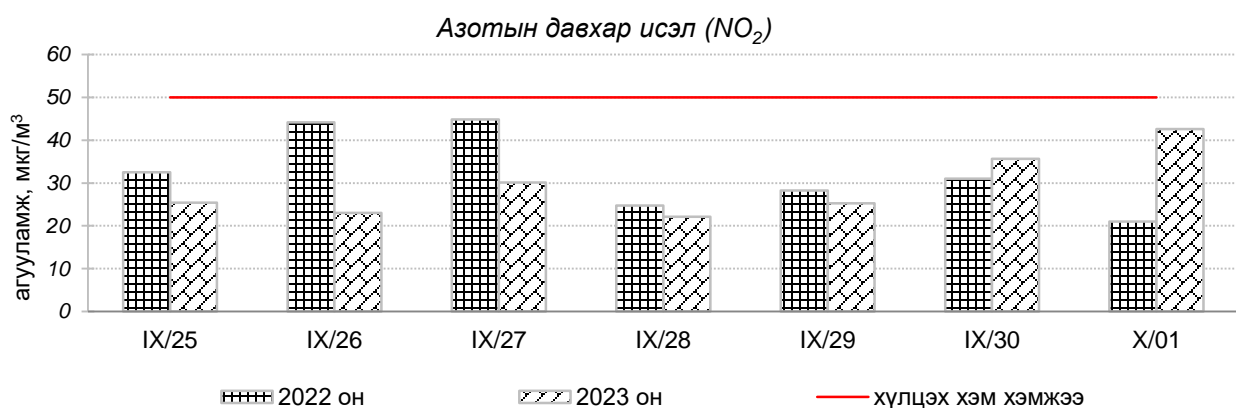
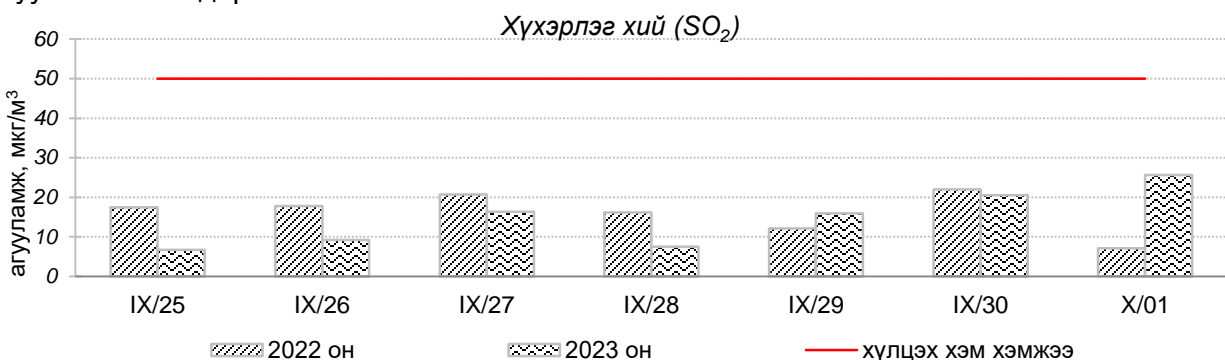


Улаанбаатар хотын агаарын чанарын өнгөрсөн 7 хоногийн мэдээ
/2023 оны 09 дүгээр сарын 25-аас 10 дугаар сарын 01-ний өдөр/

Улаанбаатар хотын агаарт түгээмэл бохирдуулах бодис хүхэрлэг хий /SO₂/, азотын давхар исэл /NO₂/, тоосонцор /PM10, PM2.5/, нүүрстөрөгчийн дутуу исэл /CO/, озон /O₃/-ны агууламжийг тодорхойллоо.



Улаанбаатар хотын өнгөрсөн 7 хоногийн агаарын чанар,
2023 оны 09 дүгээр сарын 25-аас 10 дугаар сарын 01-ний өдөр
/2022 оны мөн үетэй харьцуулснаар/

№	Бохирдуулах бодисын нэр	MNS 4585:2016	7 хоногийн дундаж агууламж, мкг/м ³		24 цагийн дунджаар хамгийн их агууламж, мкг/м ³		Стандартаас давсан тохиолдлын тоо, хувиар		Стандартаас давсан, хамгийн их агууламж илэрсэн харуул
		Хүлцэх хэм хэмжээ мкг/м ³	2022 он	2023 он	2022 он	2023 он	2022 он	2023 он	
1	Хүхэрлэг хий (SO ₂)	50	16 мкг/м ³	14 мкг/м ³	55 мкг/м ³	68 мкг/м ³	2 %	6 %	1-р хороолол орчим АЧС-аас 1.3 дахин их
2	Азотын давхар исэл (NO ₂)	50	32 мкг/м ³	29 мкг/м ³	75 мкг/м ³	66 мкг/м ³	22 %	13 %	Баруун 4-н зам орчим АЧС-аас 1.3 дахин их
3	PM ₁₀ Тоосонцор	100	73 мкг/м ³	48 мкг/м ³	213 мкг/м ³	196 мкг/м ³	24 %	8 %	Цахилгаан станц орчим АЧС-аас 1.9 дахин их
4	PM _{2.5} Тоосонцор	50	18 мкг/м ³	14 мкг/м ³	55 мкг/м ³	39 мкг/м ³	0 %	0 %	АЧС-аас давсан тохиолдол байхгүй
5	Нүүрстөрөгчийн дутуу исэл (CO)	10000	697 мкг/м ³	740 мкг/м ³	5859 мкг/м ³	3752 мкг/м ³	0 %	0 %	АЧС-аас давсан тохиолдол байхгүй
6	Озон (O ₃)	100	22 мкг/м ³	23 мкг/м ³	69 мкг/м ³	68 мкг/м ³	0 %	0 %	АЧС-аас давсан тохиолдол байхгүй

Улаанбаатар хотын өнгөрсөн 7 хоногийн цаг агаар,
2023 оны 09 дүгээр сарын 25-аас 10 дугаар сарын 01-ний өдөр
/2022 оны мөн үетэй харьцуулснаар/

№	Цаг агаарын үзүүлэлт	2022 он	2023 он	Тайлбар
1	Дундаж температур, °C	9.6 °C	9.4 °C	0.2 °C-аар бага
2	Салхины дундаж хурд, м/с	1.7 м/с	2.9 м/с	1.2 м/с-ээр их салхитай
3	Хур тунадасны хэмжээ, мм	2.4 мм	4.5 мм	4.5 мм хур тунадастай

Улаанбаатар хотын агаарын чанарын индексийн мэдээ
/2023 оны 09 дүгээр сарын 25-аас 10 дугаар сарын 01-ний өдөр/

	Гэр хороолол орчим										Орон сууцны хороолол	Автозам орчим		Үйлдвэрийн бүс			Алслагд мал бүс
	1-р хороолол	100-н айл	Толгойт	Нисэх	Зурагт	Баян хошуу	Хайлааст	5-н буудал	Шархад	Налайх	13-р хороолол	Баруун 4-н зам	Амгалан	Цахилгаан станц	Мишээл экспо	Зайсан	Ургах Наран хороолол
2023.09.25												NO ₂					
2023.09.26																	
2023.09.27												NO ₂					
2023.09.28																	
2023.09.29								SO ₂				NO ₂					
2023.09.30	SO ₂ , PM ₁₀											NO ₂		PM ₁₀			
2023.10.01	SO ₂ , PM ₁₀								SO ₂	PM ₁₀		NO ₂	PM ₁₀	PM ₁₀			

Агаарын чанарын индекс	Агаарын чанарын ангилал	Эрүүл мэндэд үзүүлэх нөлөөлөл
0 - 50	Цэвэр	Хүний эрүүл мэндэд сөрөг нөлөөгүй.
51-100	Хэвийн	Агаарын чанарын стандартын шаардлага хангана. Гэхдээ зарим хэт мэдрэг хүмүүст амьсгалын замын өвчний шинж тэмдэг илрэх магадлалтай.
101 – 200	Бага бохирдолтой	Хэт мэдрэг хүмүүсийн эрүүл мэндэд сөрөг нөлөөлөл илэрнэ. Зүрх судас, амьсгалын замын архаг өвчтэй, ялангуяа гуурсан хоолойн багтраа өвчтэй хүмүүс нөлөөлөлд илүү өртөнө.
201 – 300	Бохирдолтой	Хүний эрүүл мэндэд сөрөг нөлөөлөл илэрч эхэлнэ. Хэт мэдрэг хүмүүсийн эрүүл мэндэд сөрөг нөлөөлөл хүндээр илэрнэ.
301- 400	Их бохирдолтой	Удаан хугацаагаар гадаа байхад хүний эрүүл мэндэд мэдэгдэхүйц сөрөг нөлөөлөл үзүүлж болно.
401-500	Маш их бохирдолтой	Хүний эрүүл мэндэд сөрөг нөлөөтэй.

Улаанбаатар хотын агаарын чанар 2023 оны 09 дүгээр сарын 25-аас 10 дугаар сарын 01-нд 100-н айл, Толгойт, Нисэх, Зурагт, Зайсан, Хайлааст, 5-н буудал, Шархад, Налайх, 13-р хороолол, Мишээл экспо, Ургах наран хороолол, Амгалан, Баянхошуу орчим “Цэвэр” болон “Хэвийн”, зарим өдрүүдэд Цахилгаан станц, 1-р хороолол, Баруун 4-н зам орчим “Бага бохирдолтой” түвшинд байсан байна.

ЦАГ УУР, ОРЧНЫ ШИНЖИЛГЭЭНИЙ ГАЗАР
ОРЧНЫ ШИНЖИЛГЭЭНИЙ ХЭЛТЭС