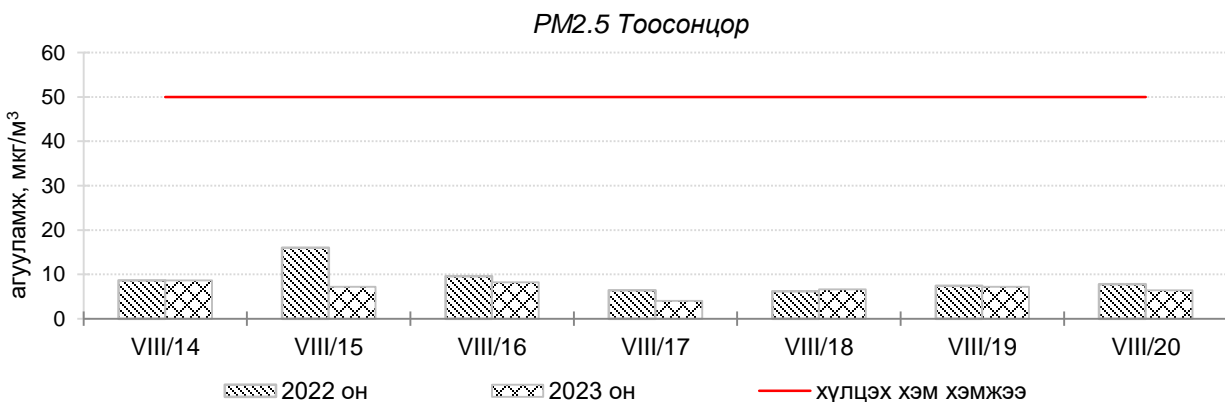
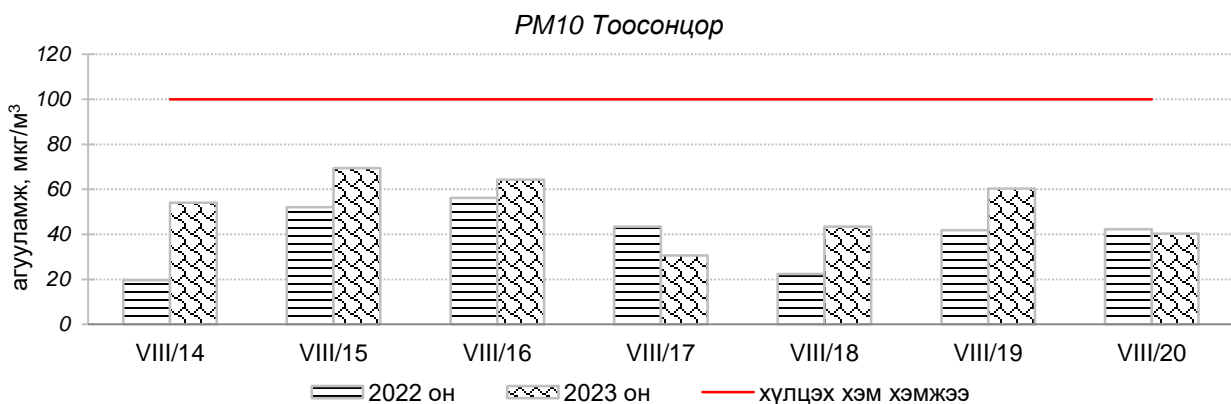
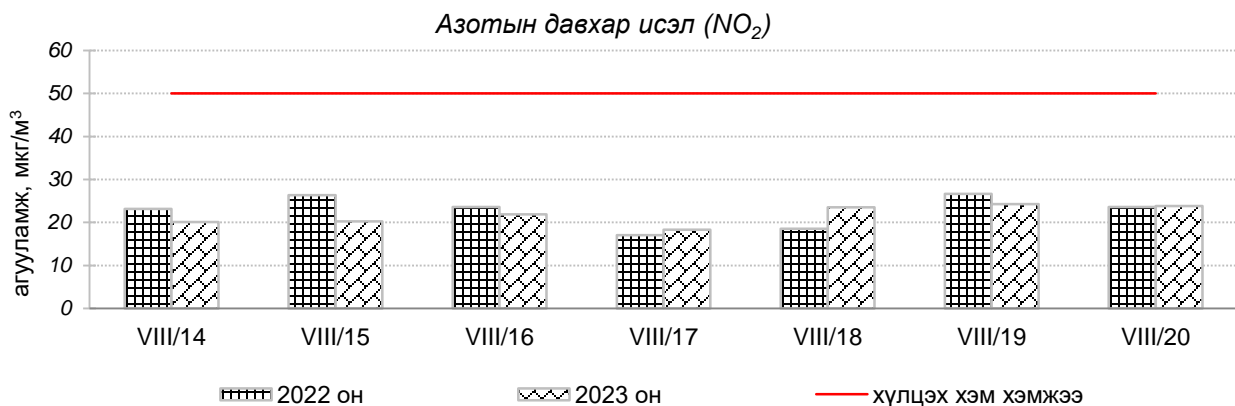
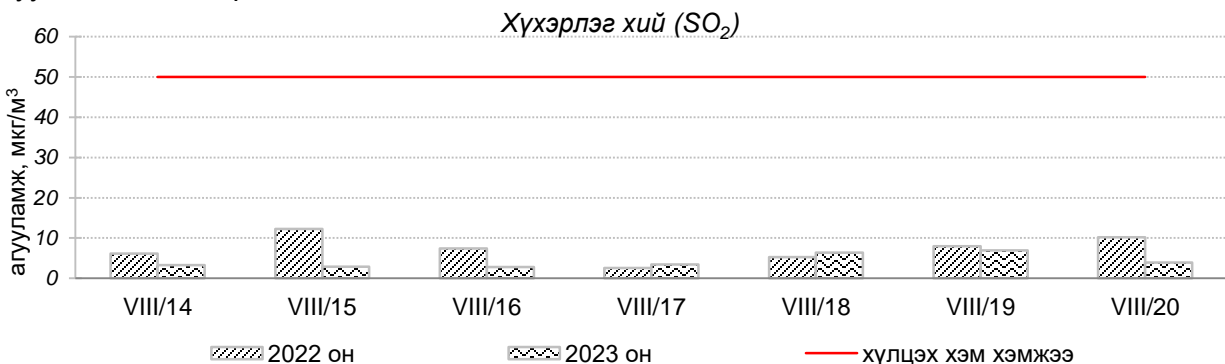


Улаанбаатар хотын агаарын чанарын өнгөрсөн 7 хоногийн мэдээ
/2023 оны 08 дугаар сарын 14-20-ны өдөр/

Улаанбаатар хотын агаарт түгээмэл бохирдуулах бодис хүхэрлэг хий /SO₂/, азотын давхар исэл /NO₂/, тоосонцор /PM10, PM2.5/, нүүрстөрөгчийн дутуу исэл /CO/, озон /O₃/-ны агууламжийг тодорхойллоо.



Улаанбаатар хотын өнгөрсөн 7 хоногийн агаарын чанар,
2023 оны 08 дугаар сарын 14-20-ны өдөр
/2022 оны мөн үетэй харьцуулснаар/

№	Бохирдуулах бодисын нэр	MNS 4585:2016	7 хоногийн дундаж агууламж, мкг/м ³		24 цагийн дунджаар хамгийн их агууламж, мкг/м ³		Стандартаас давсан тохиолдлын тоо, хувиар		Стандартаас давсан, хамгийн их агууламж илэрсэн харуул
		Хүлцэх хэм хэмжээ мкг/м ³	2022 он	2023 он	2022 он	2023 он	2022 он	2023 он	
1	Хүхэрлэг хий (SO ₂)	50	8 мкг/м ³	4 мкг/м ³	42 мкг/м ³	16 мкг/м ³	0 %	0 %	АЧС-аас давсан тохиолдол байхгүй
2	Азотын давхар исэл (NO ₂)	50	23 мкг/м ³	22 мкг/м ³	56 мкг/м ³	58 мкг/м ³	10 %	10 %	Баруун 4-н зам орчим АЧС-аас 1.1 дахин их
3	PM ₁₀ Тоосонцор	100	40 мкг/м ³	52 мкг/м ³	108 мкг/м ³	286 мкг/м ³	3 %	5 %	100-н айл орчим АЧС-аас 2.8 дахин их
4	PM _{2.5} Тоосонцор	50	9 мкг/м ³	7 мкг/м ³	31 мкг/м ³	16 мкг/м ³	0 %	0 %	АЧС-аас давсан тохиолдол байхгүй
5	Нүүрстөрөгчийн дутуу исэл (CO)	10000	296 мкг/м ³	267 мкг/м ³	821 мкг/м ³	1936 мкг/м ³	0 %	0 %	АЧС-аас давсан тохиолдол байхгүй
6	Озон (O ₃)	100	21 мкг/м ³	19 мкг/м ³	46 мкг/м ³	37 мкг/м ³	0 %	0 %	АЧС-аас давсан тохиолдол байхгүй

Улаанбаатар хотын өнгөрсөн 7 хоногийн цаг агаар,
2023 оны 08 дугаар сарын 14-20-ны өдөр
/2022 оны мөн үетэй харьцуулснаар/

№	Цаг агаарын үзүүлэлт	2022 он	2023 он	Тайлбар
1	Дундаж температур, °C	16.0°C	16.1 °C	0.1 °C-аар их
2	Салхины дундаж хурд, м/с	1.8 м/с	2.3 м/с	0.5 м/с-ээр их салхитай
3	Хур тунадасны хэмжээ, мм	24.2 мм	40.0 мм	40.0 мм хур тунадастай

Улаанбаатар хотын агаарын чанарын индексийн мэдээ
/2023 оны 08 дугаар сарын 14-20-ны өдөр/

	Гэр хороолол орчим										Орон сууцны хороолол	Автозам орчим		Үйлдвэрийн бүс			Алслагд мал бүс
	1-р хороолол	100-н айл	Толгойт	Нисэх	Зурагт	Баян хошуу	Хайлааст	5-н буудал	Шархад	Налайх	13-р хороолол	Баруун 4-н зам	Амгалан	Цахилгаан станц	Мишээл экспо	Зайсан	Ургах Наран хороолол
2023.08.14		PM10															
2023.08.15		PM10															
2023.08.16		PM10				PM10						NO ₂					
2023.08.17												NO ₂					
2023.08.18												NO ₂					
2023.08.19												NO ₂					
2023.08.20												NO ₂					

Агаарын чанарын индекс	Агаарын чанарын ангилал	Эрүүл мэндэд үзүүлэх нөлөөлөл
0 - 50	Цэвэр	Хүний эрүүл мэндэд сөрөг нөлөөгүй.
51-100	Хэвийн	Агаарын чанарын стандартын шаардлага хангана. Гэхдээ зарим хэт мэдрэг хүмүүст амьсгалын замын өвчний шинж тэмдэг илрэх магадлалтай.
101 – 200	Бага бохирдолтой	Хэт мэдрэг хүмүүсийн эрүүл мэндэд сөрөг нөлөөлөл илэрнэ. Зүрх судас, амьсгалын замын архаг өвчтэй, ялангуяа гуурсан хоолойн багтраа өвчтэй хүмүүс нөлөөлөлд илүү өртөнө.
201 – 300	Бохирдолтой	Хүний эрүүл мэндэд сөрөг нөлөөлөл илэрч эхэлнэ. Хэт мэдрэг хүмүүсийн эрүүл мэндэд сөрөг нөлөөлөл хүндээр илэрнэ.
301- 400	Их бохирдолтой	Удаан хугацаагаар гадаа байхад хүний эрүүл мэндэд мэдэгдэхүйц сөрөг нөлөөлөл үзүүлж болно.
401-500	Маш их бохирдолтой	Хүний эрүүл мэндэд сөрөг нөлөөтэй.

Улаанбаатар хотын агаарын чанар 2023 оны 08 дугаар сарын 14-20-нд Толгойт, Нисэх, Зурагт, Зайсан, Хайлааст, 5-н буудал, Шархад, Налайх, 1-р хороолол, 13-р хороолол, Мишээл экспо, Ургах наран хороолол, Амгалан, Цахилгаан станц, Баянхошуу орчим “Цэвэр” болон “Хэвийн”, харин зарим өдрүүдэд 100-н айл, Баруун 4-н зам орчим “Бага бохирдолтой” түвшинд хүрсэн байна.

ЦАГ УУР, ОРЧНЫ ШИНЖИЛГЭЭНИЙ ГАЗАР
ОРЧНЫ ШИНЖИЛГЭЭНИЙ ХЭЛТЭС