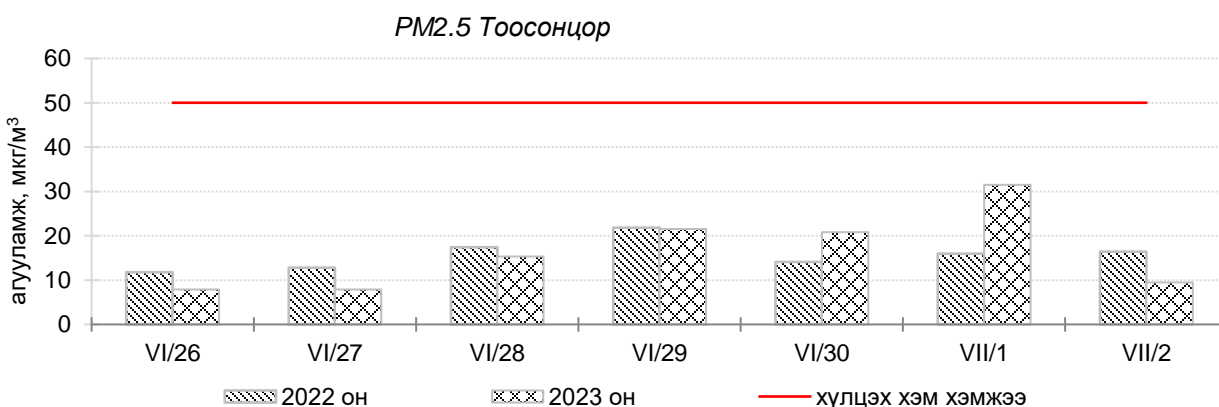
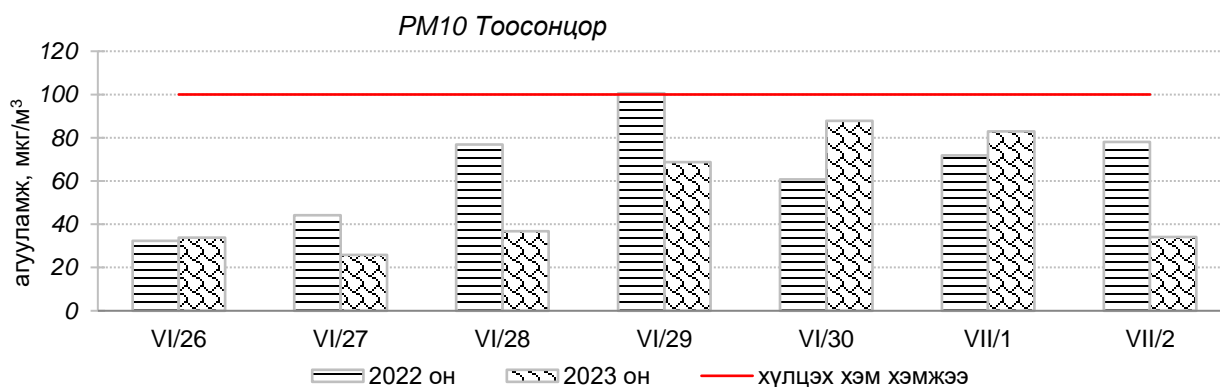

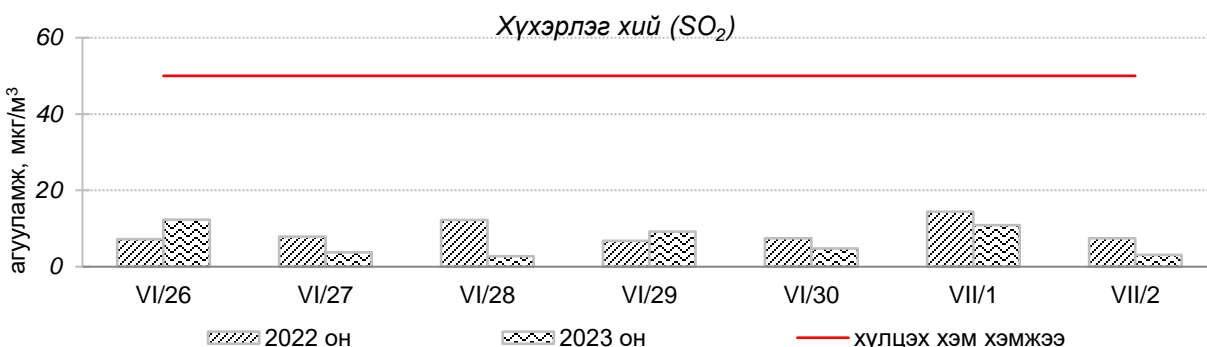


Улаанбаатар хотын агаарын чанарын өнгөрсөн 7 хоногийн мэдээ
/2023 оны 06 дугаар сарын 26-аас 07 дугаар сарын 02-ны өдөр/

Улаанбаатар хотын агаарт түгээмэл бохирдуулах бодис хүхэрлэг хий /SO₂/, азотын давхар исэл /NO₂/, тоосонцор /PM₁₀, PM_{2.5}/, нүүрстөрөгчийн дутуу исэл /CO/, озон /O₃/-ны агууламжийг тодорхойллоо.



Улаанбаатар хотын өнгөрсөн 7 хоногийн агаарын чанар,
2023 оны 06 дугаар сарын 26-аас 07 дугаар сарын 02-ны өдөр
/2022 оны мөн үетэй харьцуулснаар/

№	Бохирдуулах бодисын нэр	MNS 4585:2016	7 хоногийн дундаж агууламж, мкг/м ³		24 цагийн дунджаар хамгийн их агууламж, мкг/м ³		Стандартаас давсан тохиолдлын тоо, хувиар		Стандартаас давсан, хамгийн их агууламж илэрсэн харуул
		Хүлцэх хэм хэмжээ мкг/м ³	2022 он	2023 он	2022 он	2023 он	2022 он	2023 он	
1	Хүхэрлэг хий (SO ₂)	50	9 мкг/м ³	7 мкг/м ³	40 мкг/м ³	74 мкг/м ³	10.8 %	8.5 %	Сүхбаатар дүүрэг 13-р хороо орчимд АЧС-аас 1.5 дахин их
2	Азотын давхар исэл (NO ₂)	50	28 мкг/м ³	23 мкг/м ³	67 мкг/м ³	61 мкг/м ³	15.4 %	10%	Баруун 4-н зам орчим АЧС-аас 1.2 дахин их
3	PM10 Тоосонцор	100	66мкг/м ³	53 мкг/м ³	240 мкг/м ³	527 мкг/м ³	0 %	10.5%	Налайх дүүрэг орчим АЧС-аас 5.3 дахин их
4	PM2.5 Тоосонцор	50	16 мкг/м ³	16 мкг/м ³	42 мкг/м ³	145 мкг/м ³	0 %	7 %	Чингэлтэй дүүрэг 16-р хороо орчимд АЧС-аас 2.9 дахин их
5	Нүүрстөрөгчийн дутуу исэл (CO)	10000	340 мкг/м ³	294мкг/м ³	1604 мкг/м ³	886 мкг/м ³	0 %	0 %	АЧС-аас давсан тохиолдол байхгүй
6	Озон (O ₃)	100	49 мкг/м ³	24 мкг/м ³	120 мкг/м ³	72 мкг/м ³	0 %	0 %	АЧС-аас давсан тохиолдол байхгүй

Улаанбаатар хотын өнгөрсөн 7 хоногийн цаг агаар,
2023 оны 06 дугаар сарын 26-аас 07 дугаар сарын 02-ны өдөр
/2022 оны мөн үетэй харьцуулснаар/

№	Цаг агаарын үзүүлэлт	2022 он	2023 он	Тайлбар
1	Дундаж температур, °C	21.9°C	15.6	6.3°C-аар бага
2	Салхины дундаж хурд, м/с	1.9 м/с	2.8	0.9 м/с-ээр их салхитай
3	Хур тунадасны хэмжээ, мм	10.2 мм	8.7	1.5 мм-ээр бага хур тунадастай

Улаанбаатар хотын агаарын чанарын индексийн мэдээ
/2023 оны 06 дугаар сарын 26-аас 07 дугаар сарын 02-ны өдөр/

	Гэр хороолол орчим										Орон сууцны хороолол	Автозам орчим			Үйлдвэрийн бүс			Алслагд мал бүс
	1-р хороолол	100-н айл	Толгойт	Нисэх	Зурагт	Баян хошуу	Хайлааст	5-н буудал	Шархад	Налайх	13-р хороолол	Баруун 4-н зам	Амгалан	Цахилгаан станц	Мишээл экспо	Зайсан	Ургамал Наран хороолол	
2023.06.26											PM10	PM10						
2023.06.27											PM10							
2023.06.28						PM10					PM10							
2023.06.29	PM10					PM10		PM10		PM10		PM10	PM10	PM10	PM10		PM10	
2023.06.30	PM10	PM10				PM10		PM10		PM10		PM10	PM10		PM10		PM10	
2023.07.01		PM10								PM10								
2023.07.02		PM10									PM10							

Агаарын чанарын индекс	Агаарын чанарын ангилал	Эрүүл мэндэд үзүүлэх нөлөөлөл
0 - 50	Цэвэр	Хүний эрүүл мэндэд сөрөг нөлөөгүй.
51-100	Хэвийн	Агаарын чанарын стандартын шаардлага хангана. Гэхдээ зарим хэт мэдрэг хүмүүст амьсгалын замын өвчний шинж тэмдэг илрэх магадлалтай.
101 – 200	Бага бохирдолтой	Хэт мэдрэг хүмүүсийн эрүүл мэндэд сөрөг нөлөөлөл илэрнэ. Зүрх судас, амьсгалын замын архаг өвчтэй, ялангуяа гуурсан хоолойн багтраа өвчтэй хүмүүс нөлөөлөлд илүү өртөнө.
201 – 300	Бохирдолтой	Хүний эрүүл мэндэд сөрөг нөлөөлөл илэрч эхэлнэ. Хэт мэдрэг хүмүүсийн эрүүл мэндэд сөрөг нөлөөлөл хүндээр илэрнэ.
301- 400	Их бохирдолтой	Удаан хугацаагаар гадаа байхад хүний эрүүл мэндэд мэдэгдэхүйц сөрөг нөлөөлөл үзүүлж болно.
401-500	Маш их бохирдолтой	Хүний эрүүл мэндэд сөрөг нөлөөтэй.

Улаанбаатар хотын агаарын чанар 2023 оны 06 дугаар сарын 26-аас 07 дугаар сарын 02-ны өдрүүдэд Толгойт, Нисэх, Зурагт, Зайсан, Хайлааст, Шархад, 1-р хороолол, Мишээл экспо, Ургамал Наран хороолол, Амгалан, орчим “Цэвэр” болон “Хэвийн”, Налайх, 100-н айл, Баянхошуу, Цахилгаан станц, 5-н буудал, 13-р хороолол, Баруун 4-н зам орчим “Бага бохирдолтой” түвшинд байсан байна.

ЦАГ УУР, ОРЧНЫ ШИНЖИЛГЭЭНИЙ ГАЗАР
ОРЧНЫ ШИНЖИЛГЭЭНИЙ ХЭЛТЭС