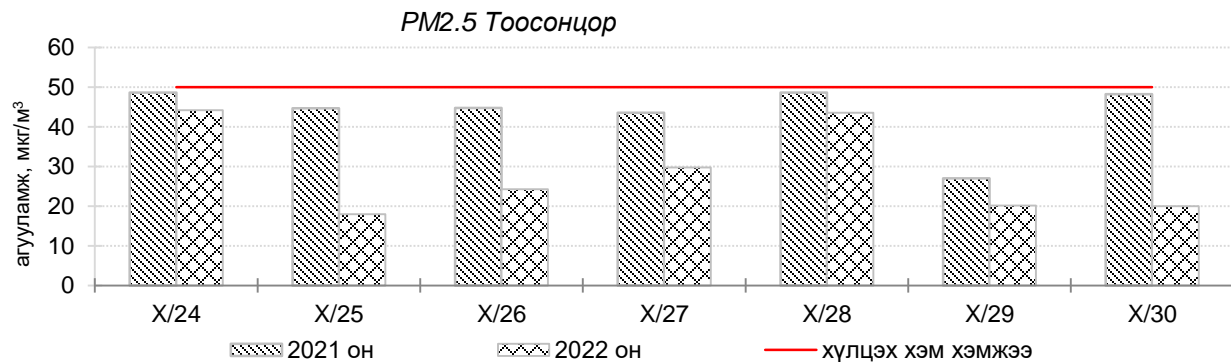
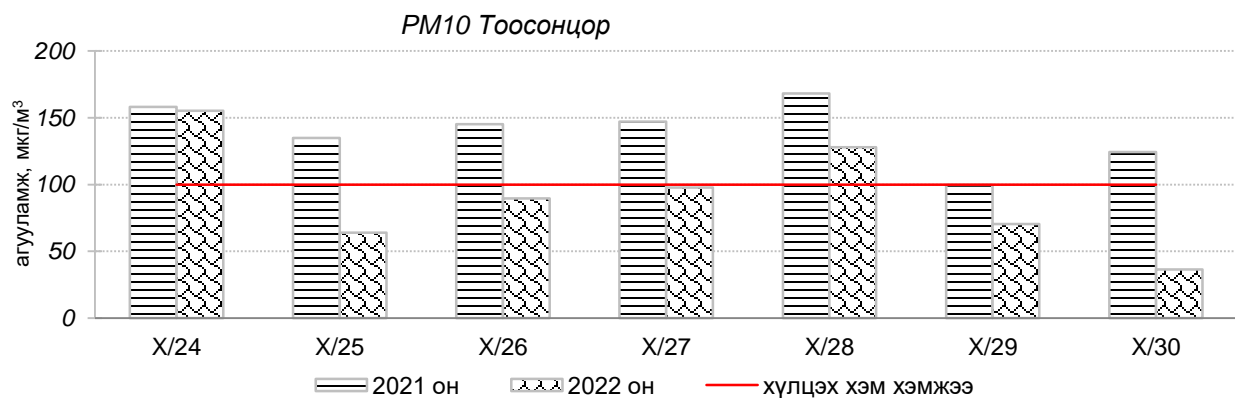
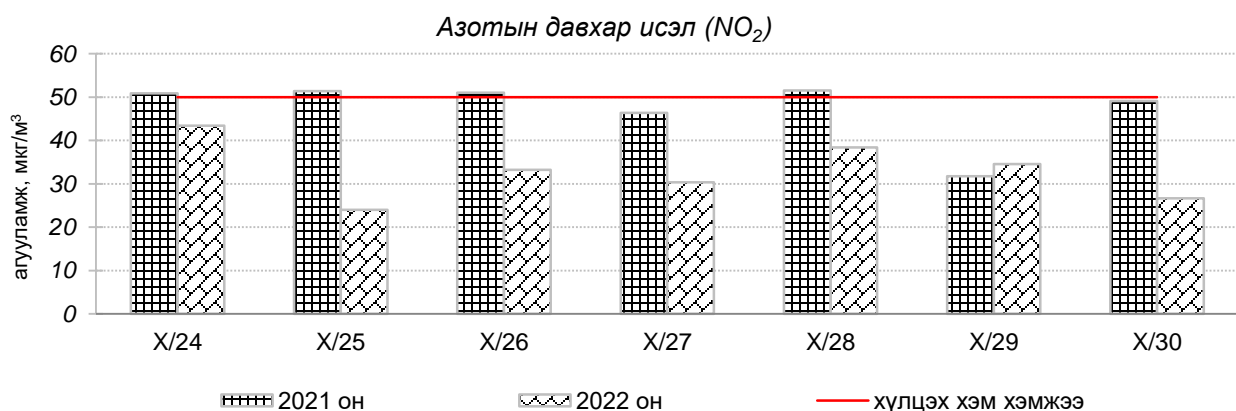
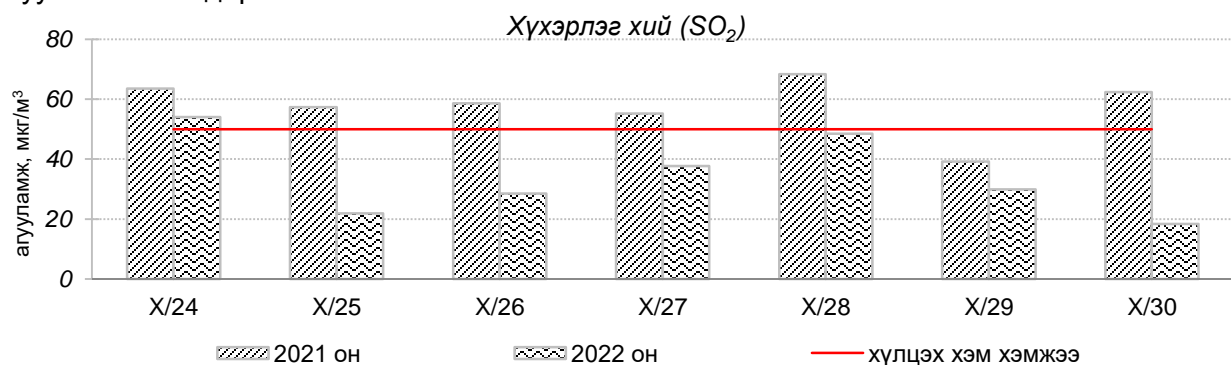


Улаанбаатар хотын агаарын чанарын өнгөрсөн 7 хоногийн мэдээ  
/2022 оны 10 дугаар сарын 24-өөс 30-ны өдөр/

Улаанбаатар хотын агаарт түгээмэл бохирдуулах бодис хүхэрлэг хий /SO<sub>2</sub>/, азотын давхар исэл /NO<sub>2</sub>/, тоосонцор /PM<sub>10</sub>, PM<sub>2.5</sub>/, нүүрстөрөгчийн дутуу исэл /CO/, озон /O<sub>3</sub>-ы агууламжийг тодорхойллоо.



Улаанбаатар хотын өнгөрсөн 7 хоногийн агаарын чанар,  
2022 оны 10 дугаар сарын 24-өөс 30-ны өдөр  
/2021 оны мөн үетэй харьцуулснаар/

№	Бохирдуулах бодисын нэр	MNS 4585:2016	7 хоногийн дундаж агууламж, мкг/м <sup>3</sup>		24 цагийн дунджаар хамгийн их агууламж, мкг/м <sup>3</sup>		Стандартаас давсан тохиолдлын тоо, хувиар		Стандартаас давсан, хамгийн их агууламж илэрсэн харуул
		Хүлцэх хэм хэмжээ мкг/м <sup>3</sup>	2021 он	2022 он	2021 он	2022 он	2021 он	2022 он	
1	Хүхэрлэг хий (SO <sub>2</sub> )	50	58 мкг/м <sup>3</sup>	34 мкг/м <sup>3</sup>	201 мкг/м <sup>3</sup>	178 мкг/м <sup>3</sup>	40 %	19 %	Зурагт орчим АЧС-аас 3.5 дахин их
2	Азотын давхар исэл (NO <sub>2</sub> )	50	47 мкг/м <sup>3</sup>	33 мкг/м <sup>3</sup>	82 мкг/м <sup>3</sup>	78 мкг/м <sup>3</sup>	36 %	13 %	Баруун 4-н зам орчим АЧС-аас 1.5 дахин их
3	PM10 Тоосонцор	100	140 мкг/м <sup>3</sup>	93 мкг/м <sup>3</sup>	446 мкг/м <sup>3</sup>	338 мкг/м <sup>3</sup>	69 %	33 %	Баянхошуу орчим АЧС-аас 3.3 дахин их
4	PM2.5 Тоосонцор	50	44 мкг/м <sup>3</sup>	29 мкг/м <sup>3</sup>	89 мкг/м <sup>3</sup>	94 мкг/м <sup>3</sup>	42 %	15 %	Хайлааст орчим АЧС-аас 1.8 дахин их
5	Нүүрстөрөгчийн дутуу исэл (CO)	10000	1740 мкг/м <sup>3</sup>	1015 мкг/м <sup>3</sup>	8551 мкг/м <sup>3</sup>	8873 мкг/м <sup>3</sup>	0 %	0 %	АЧС-аас давсан тохиолдол байхгүй
6	Озон (O <sub>3</sub> )	100	18 мкг/м <sup>3</sup>	26 мкг/м <sup>3</sup>	44 мкг/м <sup>3</sup>	59 мкг/м <sup>3</sup>	0 %	0 %	АЧС-аас давсан тохиолдол байхгүй

Улаанбаатар хотын өнгөрсөн 7 хоногийн цаг агаар,  
2022 оны 10 дугаар сарын 24-өөс 30-ны өдөр  
/2021 оны мөн үетэй харьцуулснаар/

№	Цаг агаарын үзүүлэлт	2021 он	2022 он	Тайлбар
1	Дундаж температур, °C	1.1 °C	0.5 °C	0.6 °C-аар бага
2	Салхины дундаж хурд, м/с	1.5 м/с	1.3 м/с	0.2 м/с-ээр бага салхитай
3	Хур тунадасны хэмжээ, мм	0.0 мм	8.1 мм	8.1 мм хур тунадастай

Улаанбаатар хотын агаарын чанарын индексийн мэдээ  
/2022 оны 10 дугаар сарын 24-өөс 30-ны өдөр/

	Гэр хороолол орчим										Орон сууцны хороолол	Автозам орчим		Үйлдвэрийн бүс			Алслагд мал бүс
	1-р хороолол	100-н айл	Толгойт	Нисэх	Зурагт	Баян хошуу	Хайлааст	5-н буудал	Шархад	Налайх	13-р хороолол	Баруун 4-н зам	Амгалан	Цахилгаан станц	Мишээл экспо	Зайсан	Ургах Наран хороолол
2022.10.24	PM10, NO <sub>2</sub>	PM10	SO <sub>2</sub>	PM10	SO <sub>2</sub>	PM10	PM10, SO <sub>2</sub>	PM10, SO <sub>2</sub>	PM10	NO <sub>2</sub>	PM10, NO <sub>2</sub>	PM10, NO <sub>2</sub>	PM10	PM10	PM10		PM10
2022.10.25					SO <sub>2</sub>	PM10											
2022.10.26			SO <sub>2</sub>		SO <sub>2</sub>	PM10, SO <sub>2</sub>	PM 10	PM 2.5				NO <sub>2</sub>	PM10	PM10			
2022.10.27			SO <sub>2</sub>		SO <sub>2</sub>	PM10, SO <sub>2</sub>	PM10, SO <sub>2</sub>	PM 2.5				NO <sub>2</sub>		PM10			
2022.10.28	PM10, NO <sub>2</sub>	PM10	SO <sub>2</sub>	PM10, SO <sub>2</sub>	SO <sub>2</sub>	PM10, SO <sub>2</sub>	PM10, SO <sub>2</sub>	PM10, SO <sub>2</sub>			PM10	NO <sub>2</sub>	PM10	PM10	PM10		
2022.10.29	NO <sub>2</sub>		SO <sub>2</sub>	SO <sub>2</sub>	SO <sub>2</sub>	PM10, SO <sub>2</sub>		PM 2.5				NO <sub>2</sub>		PM10			
2022.10.30																	

Агаарын чанарын индекс	Агаарын чанарын ангилал	Эрүүл мэндэд үзүүлэх нөлөөлөл
<b>0 - 50</b>	Цэвэр	Хүний эрүүл мэндэд сөрөг нөлөөгүй.
<b>51-100</b>	Хэвийн	Агаарын чанарын стандартын шаардлага хангана. Гэхдээ зарим хэт мэдрэг хүмүүст амьсгалын замын өвчний шинж тэмдэг илрэх магадлалтай.
<b>101 – 200</b>	Бага бохирдолтой	Хэт мэдрэг хүмүүсийн эрүүл мэндэд сөрөг нөлөөлөл илэрнэ. Зүрх судас, амьсгалын замын архаг өвчтэй, ялангуяа гуурсан хоолойн багтраа өвчтэй хүмүүс нөлөөлөлд илүү өртөнө.
<b>201 – 300</b>	Бохирдолтой	Хүний эрүүл мэндэд сөрөг нөлөөлөл илэрч эхэлнэ. Хэт мэдрэг хүмүүсийн эрүүл мэндэд сөрөг нөлөөлөл хүндээр илэрнэ.
<b>301- 400</b>	Их бохирдолтой	Удаан хугацаагаар гадаа байхад хүний эрүүл мэндэд мэдэгдэхүйц сөрөг нөлөөлөл үзүүлж болно.
<b>401-500</b>	Маш их бохирдолтой	Хүний эрүүл мэндэд сөрөг нөлөөтэй.

Өнгөрсөн 7 хоногийн буюу 2022 оны 10 дугаар сарын 24-өөс 30-ны өдрийн агаарын чанарын хяналт шинжилгээний дүнгээр Улаанбаатар хотын агаарын чанар Шархад, Налайх, 13-р хороолол, Зайсан, Мишээл экспо, Ургах наран хороолол орчим “Цэвэр” болон “Хэвийн”, 1-р хороолол, 100-н айл, Толгойт, Нисэх, Зурагт, Баянхошуу, Хайлааст, 5-н буудал, Баруун 4-н зам, Амгалан, Цахилгаан станц, орчим “Бага бохирдолтой” түвшинд байсан байна.

**ЦАГ УУР, ОРЧНЫ ШИНЖИЛГЭЭНИЙ ГАЗАР  
ОРЧНЫ ШИНЖИЛГЭЭНИЙ ХЭЛТЭС**