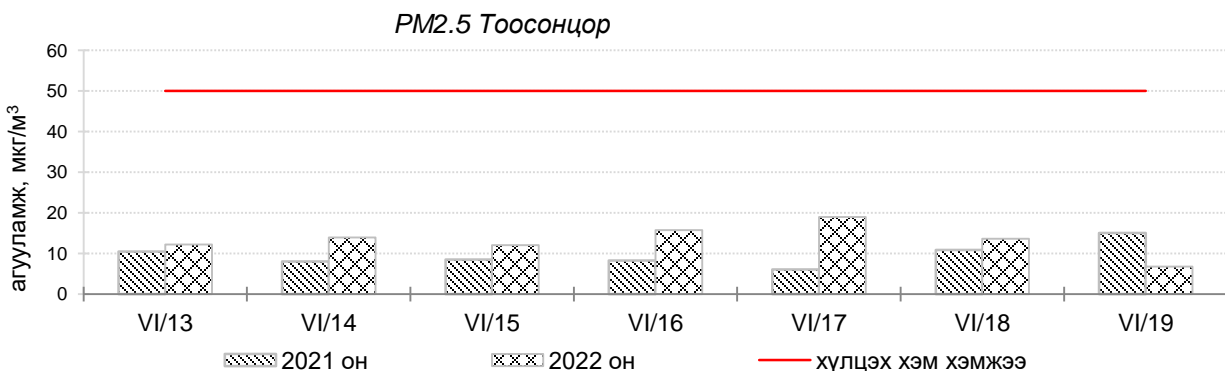
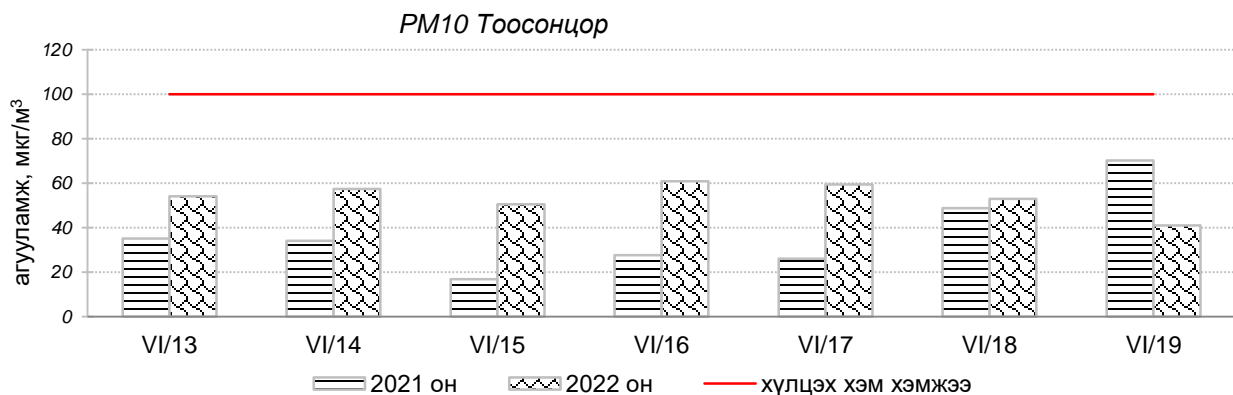
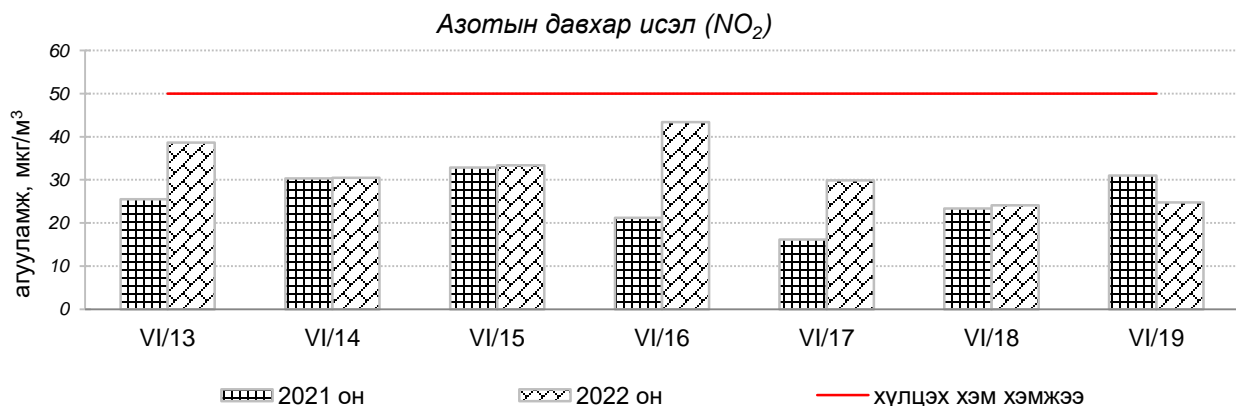
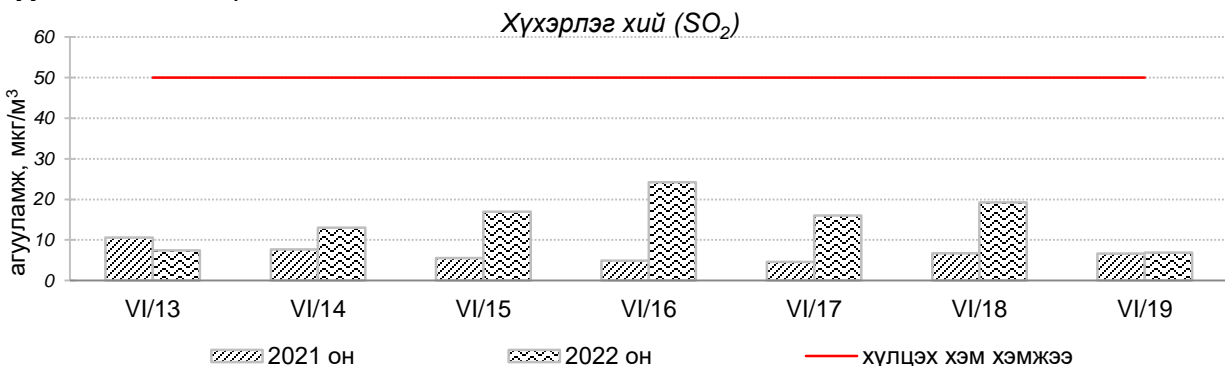


Улаанбаатар хотын агаарын чанарын өнгөрсөн 7 хоногийн мэдээ
/2022 оны 6 дугаар сарын 13-аас 19-ний өдөр/

Улаанбаатар хотын агаарт түгээмэл бохирдуулах бодис хүхэрлэг хий /SO₂/, азотын давхар исэл /NO₂/, тоосонцор /PM₁₀, PM_{2.5}/, нүүрстөрөгчийн дутуу исэл /CO/, озон /O₃-ы агууламжийг тодорхойллоо.



Улаанбаатар хотын өнгөрсөн 7 хоногийн агаарын чанар,
2022 оны 6 дугаар сарын 13-аас 19-ний өдөр
/2021 оны мөн үетэй харьцуулснаар/

№	Бохирдуулах бодисын нэр	MNS 4585:2016	7 хоногийн дундаж агууламж, мкг/м ³		24 цагийн дунджаар хамгийн их агууламж, мкг/м ³		Стандартаас давсан тохиолдлын тоо, хувиар		Стандартаас давсан, хамгийн их агууламж илэрсэн харуул
		Хүлцэх хэм хэмжээ мкг/м ³	2021 он	2022 он	2021 он	2022 он	2021 он	2022 он	
1	Хүхэрлэг хий (SO ₂)	50	7 мкг/м ³	15 мкг/м ³	22 мкг/м ³	87 мкг/м ³	0 %	5 %	Зурагт орчим АЧС-аас 1.7 дахин их
2	Азотын давхар исэл (NO ₂)	50	25 мкг/м ³	32 мкг/м ³	54 мкг/м ³	69 мкг/м ³	2 %	17 %	Баруун 4-н зам орчим АЧС-аас 1.3 дахин их
3	PM10 Тоосонцор	100	36 мкг/м ³	54 мкг/м ³	152 мкг/м ³	107 мкг/м ³	1 %	2 %	Цахилгаан станц орчим АЧС-аас 1 дахин их
4	PM2.5 Тоосонцор	50	9 мкг/м ³	14 мкг/м ³	29 мкг/м ³	52 мкг/м ³	0 %	2 %	5-н буудал орчим АЧС-аас 1 дахин их
5	Нүүрстөрөгчийн дутуу исэл (CO)	10000	372 мкг/м ³	393 мкг/м ³	1396 мкг/м ³	2429 мкг/м ³	0 %	0 %	АЧС-аас давсан тохиолдол байхгүй
6	Озон (O ₃)	100	43 мкг/м ³	46 мкг/м ³	96 мкг/м ³	99 мкг/м ³	0 %	0 %	АЧС-аас давсан тохиолдол байхгүй

Улаанбаатар хотын өнгөрсөн 7 хоногийн цаг агаар,
2022 оны 6 дугаар сарын 13-аас 19-ний өдөр
/2021 оны мөн үетэй харьцуулснаар/

№	Цаг агаарын үзүүлэлт	2021 он	2022 он	Тайлбар
1	Дундаж температур, °C	13.0 °C	20.0 °C	7.0 °C-аар их
2	Салхины дундаж хурд, м/с	2.3 м/с	2.2 м/с	0.1 м/с-ээр бага салхитай
3	Хур тунадасны хэмжээ, мм	20.3 мм	17.9 мм	17.9 мм хур тунадастай

Улаанбаатар хотын агаарын чанарын индексийн мэдээ
/2022 оны 6 дугаар сарын 13-аас 19-ний өдөр/

	Гэр хороолол орчим								Орон сууцны хороолол	Автозам орчим		Үйлдвэрийн бүс			Алслагдмал бүс
	1-р хороолол	100-н айл	Толгойт	Нисэх	Зурагт	Баян-хошуу	Хайлааст	5-н буудал	13-р хороолол	Баруун 4 зам	Амгалан	Цахилгаан станц	Мишээл экспо	Зайсан	Ургах наран
2022.06.13					SO ₂					NO ₂	SO ₂				
2022.06.14		PM ₁₀		PM ₁₀	SO ₂					NO ₂	SO ₂				
2022.06.15					SO ₂					NO ₂					
2022.06.16					SO ₂				NO ₂	NO ₂					
2022.06.17					SO ₂		PM _{2.5}			NO ₂					
2022.06.18					SO ₂					NO ₂					
2022.06.19										NO ₂		PM ₁₀			

Агаарын чанарын индекс	Агаарын чанарын ангилал	Эрүүл мэндэд үзүүлэх нөлөөлөл
0 - 50	Цэвэр	Хүний эрүүл мэндэд сөрөг нөлөөгүй.
51-100	Хэвийн	Агаарын чанарын стандартын шаардлага хангана. Гэхдээ зарим хэт мэдрэг хүмүүст амьсгалын замын өвчний шинж тэмдэг илрэх магадлалтай.
101 – 200	Бага бохирдолтой	Хэт мэдрэг хүмүүсийн эрүүл мэндэд сөрөг нөлөөлөл илэрнэ. Зүрх судас, амьсгалын замын архаг өвчтэй, ялангуяа гуурсан хоолойн багтраа өвчтэй хүмүүс нөлөөлөлд илүү өртөнө.
201 – 300	Бохирдолтой	Хүний эрүүл мэндэд сөрөг нөлөөлөл илэрч эхэлнэ. Хэт мэдрэг хүмүүсийн эрүүл мэндэд сөрөг нөлөөлөл хүндээр илэрнэ.
301- 400	Их бохирдолтой	Удаан хугацаагаар гадаа байхад хүний эрүүл мэндэд мэдэгдэхүйц сөрөг нөлөөлөл үзүүлж болно.
401-500	Маш их бохирдолтой	Хүний эрүүл мэндэд сөрөг нөлөөтэй.

Өнгөрсөн 7 хоногийн агаарын чанарын хяналт шинжилгээний дүнгээр Улаанбаатар хотын агаарын чанар 1-р хороолол, 100-н айл, Толгойт, Нисэх, Хайлааст, 5-н буудал, 13-р хороолол, Цахилгаан станц, Мишээл экспо, Зайсан, Ургах наран хороолол орчим “Цэвэр” болон “Хэвийн”, Зурагт, Баруун 4-н зам, Амгалан орчим “Бага бохирдолтой” түвшинд байсан байна.

**ЦАГ УУР, ОРЧНЫ ШИНЖИЛГЭЭНИЙ ГАЗАР
ОРЧНЫ ШИНЖИЛГЭЭНИЙ ХЭЛТЭС**