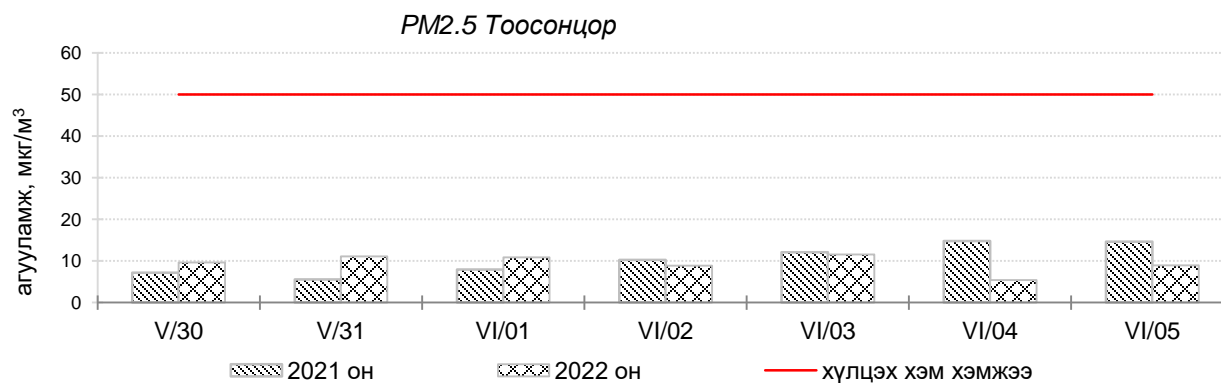
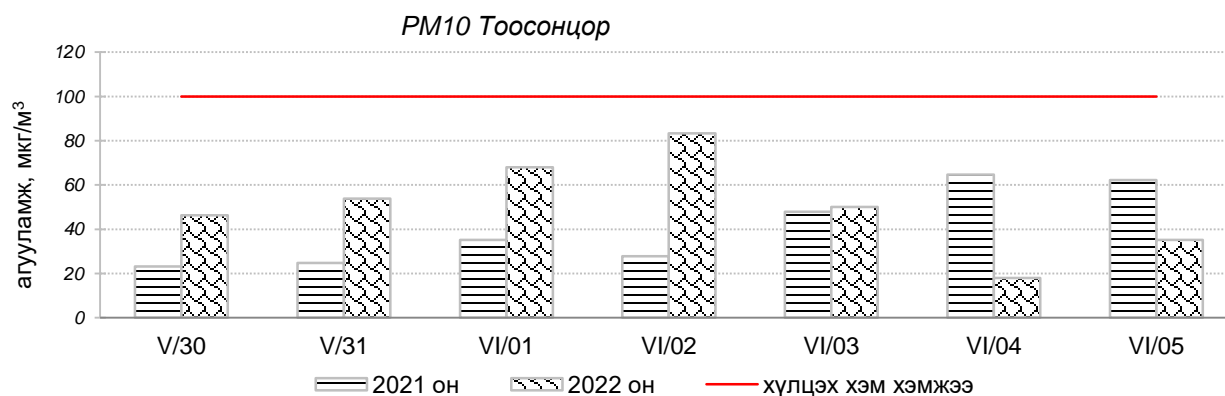
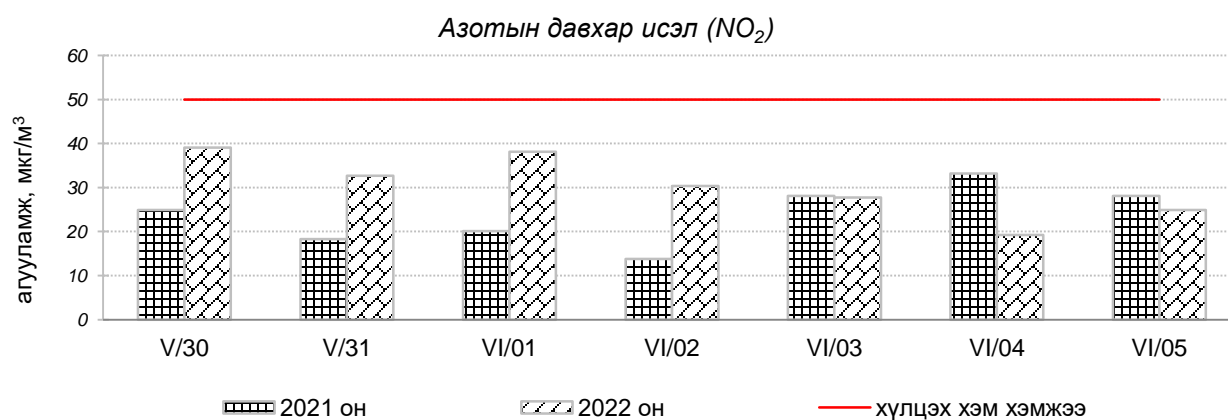
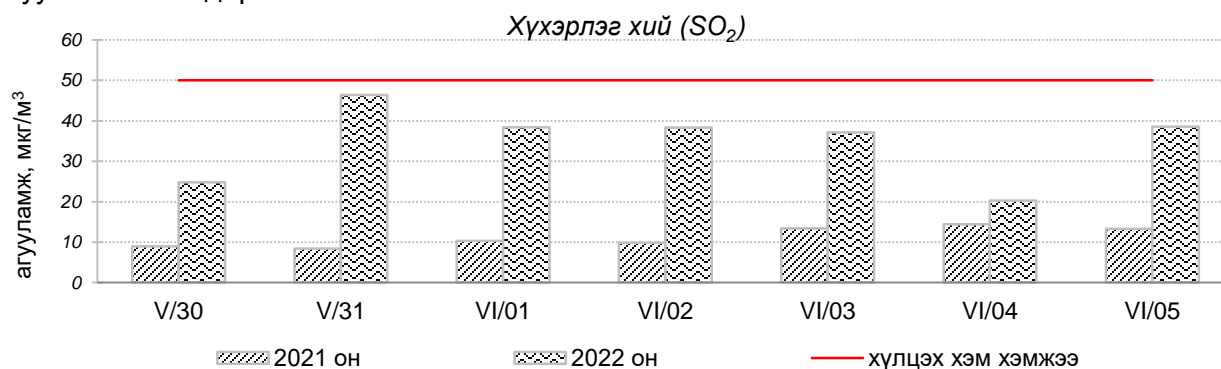


Улаанбаатар хотын агаарын чанарын өнгөрсөн 7 хоногийн мэдээ  
/2022 оны 5 дугаар сарын 30-аас 6 дугаар сарын 05-ны өдөр/

Улаанбаатар хотын агаарт түгээмэл бохирдуулах бодис хүхэрлэг хий /SO<sub>2</sub>/, азотын давхар исэл /NO<sub>2</sub>/, тоосонцор /PM<sub>10</sub>, PM<sub>2.5</sub>/, нүүрстөрөгчийн дутуу исэл /CO/, озон /O<sub>3</sub>/-ы агууламжийг тодорхойллоо.



Улаанбаатар хотын өнгөрсөн 7 хоногийн агаарын чанар,  
2022 оны 5 дугаар сарын 30-аас 6 дугаар сарын 05-ны өдөр  
/2021 оны мөн үетэй харьцуулснаар/

№	Бохирдуулах бодисын нэр	MNS 4585:2016	7 хоногийн дундаж агууламж, мкг/м <sup>3</sup>		24 цагийн дунджаар хамгийн их агууламж, мкг/м <sup>3</sup>		Стандартаас давсан тохиолдлын тоо, хувиар		Стандартаас давсан, хамгийн их агууламж илэрсэн харуул
		Хүлцэх хэм хэмжээ мкг/м <sup>3</sup>	2021 он	2022 он	2021 он	2022 он	2021 он	2022 он	
1	Хүхэрлэг хий (SO <sub>2</sub> )	50	11 мкг/м <sup>3</sup>	35 мкг/м <sup>3</sup>	32 мкг/м <sup>3</sup>	198 мкг/м <sup>3</sup>	0 %	22 %	Амгалан орчим АЧС-аас 3.9 дахин их
2	Азотын давхар исэл (NO <sub>2</sub> )	50	24 мкг/м <sup>3</sup>	30 мкг/м <sup>3</sup>	53 мкг/м <sup>3</sup>	72 мкг/м <sup>3</sup>	2 %	16 %	Баруун 4-н зам орчим АЧС-аас 1.4 дахин их
3	PM10 Тоосонцор	100	42 мкг/м <sup>3</sup>	49 мкг/м <sup>3</sup>	114 мкг/м <sup>3</sup>	169 мкг/м <sup>3</sup>	7 %	5 %	Цахилгаан станц орчим АЧС-аас 1.6 дахин их
4	PM2.5 Тоосонцор	50	11 мкг/м <sup>3</sup>	9 мкг/м <sup>3</sup>	48 мкг/м <sup>3</sup>	40 мкг/м <sup>3</sup>	0 %	0 %	Давсан тохиолдол байхгүй
5	Нүүрстөрөгчийн дутуу исэл (CO)	10000	460 мкг/м <sup>3</sup>	408 мкг/м <sup>3</sup>	3046 мкг/м <sup>3</sup>	2871 мкг/м <sup>3</sup>	0 %	0 %	Давсан тохиолдол байхгүй
6	Озон (O <sub>3</sub> )	100	42 мкг/м <sup>3</sup>	51 мкг/м <sup>3</sup>	79 мкг/м <sup>3</sup>	99 мкг/м <sup>3</sup>	0 %	0 %	Давсан тохиолдол байхгүй

Улаанбаатар хотын өнгөрсөн 7 хоногийн цаг агаар,  
2022 оны 5 дугаар сарын 30-аас 6 дугаар сарын 05-ны өдөр  
/2021 оны мөн үетэй харьцуулснаар/

№	Цаг агаарын үзүүлэлт	2021 он	2022 он	Тайлбар
1	Дундаж температур, °C	9.8 °C	14.2 °C	4.4 °C-аар их
2	Салхины дундаж хурд, м/с	2.8 м/с	3.1 м/с	0.3 м/с-ээр их салхитай
3	Хур тунадасны хэмжээ, мм	5.8 мм	0.0 мм	Хур тунадасгүй

Улаанбаатар хотын агаарын чанарын индексийн мэдээ  
/2022 оны 5 дугаар сарын 30-аас 6 дугаар сарын 05-ны өдөр/

	Гэр хороолол орчим								Орон сууцны хороолол	Автозам орчим		Үйлдвэрийн бүс			Алслагдмал бүс
	1-р хороолол	100-н айл	Толгойт	Нисэх	Зурагт	Баян-хошуу	Хайлааст	5-н буудал	13-р хороолол	Баруун 4 зам	Амгалан	Цахилгаан станц	Мишээл экспо	Зайсан	Ургах наран
2022.05.30					SO <sub>2</sub>					NO <sub>2</sub>	SO <sub>2</sub> , NO <sub>2</sub>				
2022.05.31				PM10	SO <sub>2</sub>					NO <sub>2</sub>	SO <sub>2</sub>				
2022.06.01	NO <sub>2</sub>			PM10	SO <sub>2</sub>					NO <sub>2</sub>	SO <sub>2</sub>				
2022.06.02		PM10			SO <sub>2</sub>					NO <sub>2</sub>	SO <sub>2</sub>	PM10			
2022.06.03					SO <sub>2</sub>					NO <sub>2</sub>	SO <sub>2</sub>				
2022.06.04					SO <sub>2</sub>					NO <sub>2</sub>	SO <sub>2</sub>				
2022.06.05					SO <sub>2</sub>			SO <sub>2</sub>		NO <sub>2</sub>	SO <sub>2</sub>				

Агаарын чанарын индекс	Агаарын чанарын ангилал	Эрүүл мэндэд үзүүлэх нөлөөлөл
<b>0 - 50</b>	Цэвэр	Хүний эрүүл мэндэд сөрөг нөлөөгүй.
<b>51-100</b>	Хэвийн	Агаарын чанарын стандартын шаардлага хангана. Гэхдээ зарим хэт мэдрэг хүмүүст амьсгалын замын өвчний шинж тэмдэг илрэх магадлалтай.
<b>101 – 200</b>	Бага бохирдолтой	Хэт мэдрэг хүмүүсийн эрүүл мэндэд сөрөг нөлөөлөл илэрнэ. Зүрх судас, амьсгалын замын архаг өвчтэй, ялангуяа гуурсан хоолойн багтраа өвчтэй хүмүүс нөлөөлөлд илүү өртөнө.
<b>201 – 300</b>	Бохирдолтой	Хүний эрүүл мэндэд сөрөг нөлөөлөл илэрч эхэлнэ. Хэт мэдрэг хүмүүсийн эрүүл мэндэд сөрөг нөлөөлөл хүндээр илэрнэ.
<b>301- 400</b>	Их бохирдолтой	Удаан хугацаагаар гадаа байхад хүний эрүүл мэндэд мэдэгдэхүйц сөрөг нөлөөлөл үзүүлж болно.
<b>401-500</b>	Маш их бохирдолтой	Хүний эрүүл мэндэд сөрөг нөлөөтэй.

Өнгөрсөн 7 хоногийн агаарын чанарын хяналт шинжилгээний дүнгээр Улаанбаатар хотын агаарын чанар 1-р хороолол, 100-н айл, Толгойт, Хайлааст, 5-н буудал, 13-р хороолол, Цахилгаан станц, Мишээл экспо, Зайсан, Ургах наран хороолол орчим “Цэвэр” болон “Хэвийн”, бусад цэгүүдэд “Бага бохирдолтой” түвшинд байсан байна.

**ЦАГ УУР, ОРЧНЫ ШИНЖИЛГЭЭНИЙ ГАЗАР  
ОРЧНЫ ШИНЖИЛГЭЭНИЙ ХЭЛТЭС**